



SAM
invest



PODNOŚNIKI NOŻYCOWE

CENNIK 03.2026



**PIERWSZY AUTORYZOWANY DYSTRYBUTOR I
PRZEDSTAWICIEL MARKI CORGHI W POLSCE**

Wersja
PL

O MARCE

CORGHI (1954) jest największym producentem sprzętu do obsługi kół. Obecna gama oferowanych produktów zawiera montażownice automatyczne, wyważarki do kół, urządzenia do ustawiania geometrii kół, podnośniki, linie diagnostyczne, inny sprzęt diagnostyczny oraz urządzenia dodatkowe. Wraz z partnerami, Corghi posiada największą na świecie sieć dystrybucji sprzętu do obsługi samochodów. Swoim zasięgiem obejmuje 137 krajów, posiada ponadto swe filie w Niemczech, Meksyku i Chinach, a w 2009 roku została otwarta filia w Stanach Zjednoczonych. Od roku 2018 zmieniono nazwę firmy na Nexion SPA. Marka Corghi i siedziba pozostała bez zmian.

MISJA FIRMY

Klienci są najważniejsi – naszym najważniejszym priorytetem jest zadowolenie klienta z jakości, dystrybucji i innowacyjności produktów.

Całościowe i kompleksowe rozwiązania we wszystkim co robimy – jest kluczem do budowania silnych relacji partnerskich ze współpracownikami, klientami, dostawcami a naszą firmą.

Ciągle udoskonalanie – jest bardzo ważnym aspektem naszej działalności.

Innowacyjność dla rozwoju – kreatywne i całościowe rozwiązania prowadzą nas do rozwoju.

Najlepsze talenty dla zespołu – nasza kadra jest wysoko wykwalifikowana, kreatywna, przedsiębiorcza i wie jak osiągnąć najlepsze efekty.

INNOWACYJNOŚĆ

Corghi może także poszczycić się nagrodami za innowacyjność technologiczną w swoim sektorze, przyznanymi przez niezależne organizacje certyfikujące i doceniające ciągle starania i wysiłki w osiągnięciu rezultatów w innowacyjności. Innowacyjności, która pozwala specjalistom z branży oponiarskiej oraz branży automechaniki na pełny profesjonalizm w swej dziedzinie w odpowiedzi na wszelkie nowinki techniczne związane z projektowaniem samochodów i opon.

CENNIK

Producent zastrzega sobie prawo do zmiany parametrów swoich produktów w dowolnym czasie. Informacje zawarte w niniejszym cenniku nie są prawnie wiążące i nie stanowią oferty handlowej, w tym w rozumieniu art. 66 § 1 Kodeksu cywilnego. Zdjęcia mają charakter poglądowy i mogą różnić się od oryginału. Zastrzegamy sobie prawo do zmian cen sprzedaży w przypadku, gdy wartość kursu sprzedaży EUR w NBP przekroczy 4,8000 PLN/€. Kopiowanie oraz jakiegokolwiek modyfikowane zabronione. Cennik SAMiNWEST ważny od 10.03. 2026 do ukazania się nowej wersji .

*Gwarantujemy najlepsze ceny Marki
CORGHI w kraju. Wysokie rabaty
dla każdego klienta na maszyny
najwyższej jakości.
Znajdź lepszą ofertę na
rynku a sprostamy każdej*

*Ceny podane w niniejszym cenniku są
cenami katalogowymi netto bez rabatu. Standardowy
rabat to **-25%** odliczany od cen katalogowych netto.*

*Skontaktuj się z nami aby otrzymać coś
więcej i dowiedzieć się o naszych promocjach*

Tel. 601 555 541



SPIS TREŚCI

Kliknij na produkt, lub stronę, aby się na nią przenieść.

PODNOŚNIKI NOŻYCOWE PODKOŁOWE

| | |
|--|----|
| ERCO X5000 z podnośnikiem podprogowym | 5 |
| ERCO X5000 bez podnośnika podprogowego | 10 |
| Akcesoria | 12 |
| ERCO X4300 | 18 |
| Akcesoria | 22 |
| ERCO XC5500 CT LT | 28 |
| ERCO XC5500 CT | 29 |
| ERCO XC5500 | 30 |
| ERCO XC4500 CT LT | 34 |
| ERCO XC4500 CT | 35 |
| ERCO XC4500 | 36 |
| Akcesoria | 37 |

PODPROGOWE PODNOŚNIKI NOŻYCOWE

| | |
|--------------------|----|
| ERCO 351 T - 401 T | 39 |
| Akcesoria | 40 |
| ERCO C361T E | 42 |
| ERCO C401T E | 43 |
| Akcesoria | 44 |
| ERCO 630-635-640 | 45 |
| Akcesoria | 51 |
| ERCO C632 EF | 53 |
| ERCO C636 EF | 54 |
| Akcesoria | 55 |
| ERCO 500-505 | 56 |
| Akcesoria | 60 |
| ERCO C350 B | 62 |
| Akcesoria | 63 |

PODNOŚNIKI NOŻYCOWE PODKOŁOWE

ERCO X5000 z podnośnikiem podprogowym



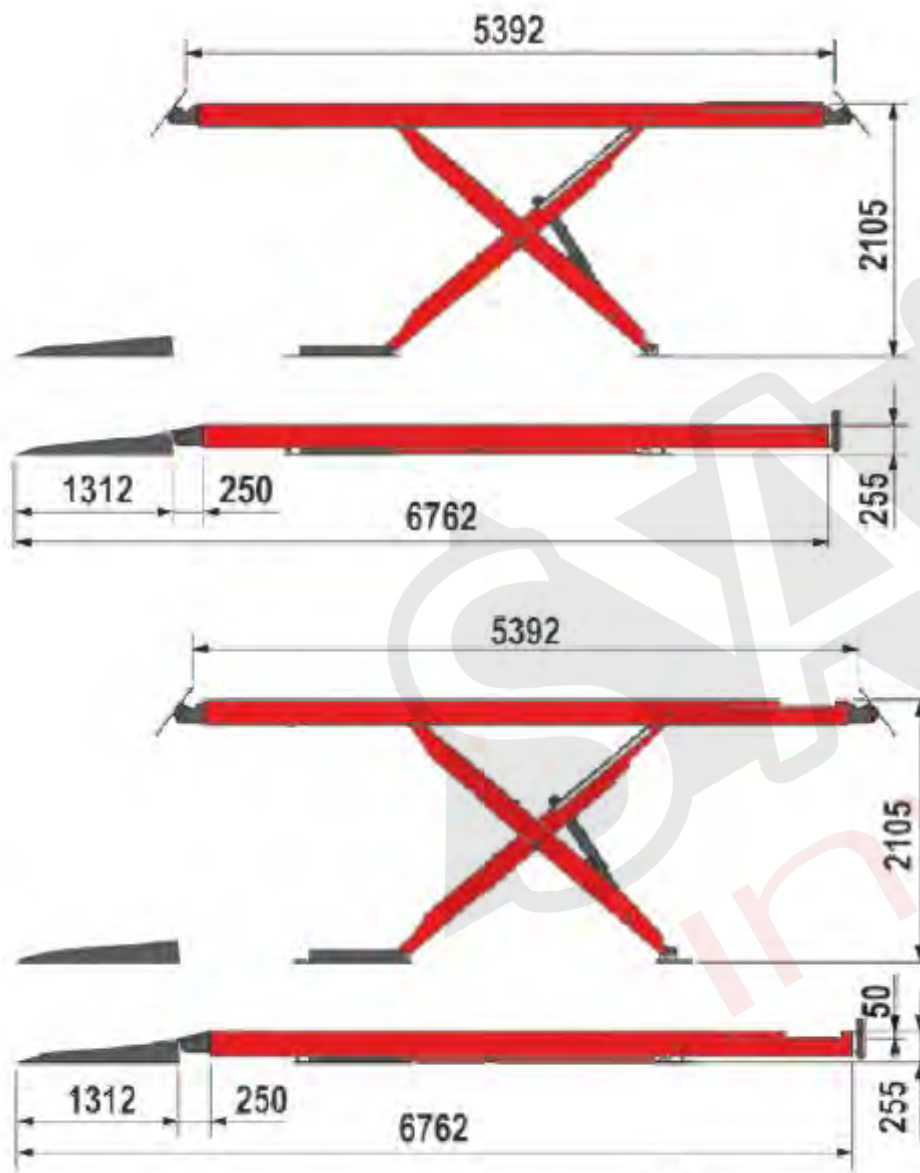
| Kod | Zasilanie | Opis | Cena netto |
|--------------------------------|--------------------------------------|------------------------------|------------|
| 0-42108900/15 | 400-230V / 3P _H / 50-60Hz | ERCO X5000 LT | 109 726,00 |
| 0-42109100/15 | 400-230V / 3P _H / 50-60Hz | ERCO X5000 LT PT2 | 128 014,00 |
| 0-42109110/15 | 400V / 3P _H / 50Hz | ERCO X5000 LT PT2 FAST | 129 859,00 |
| 0-42109150/15 | 400-230V / 3P _H / 50-60Hz | ERCO X5000 LT PT6 | 132 289,00 |
| 0-42109160/15 | 400V / 3P _H / 50Hz | ERCO X5000 LT PT6 FAST | 134 111,00 |
| 0-42109170/15 | 400V / 3P _H / 50Hz | ERCO X5000 LT PT6 WI FAST | 138 382,00 |
| 0-42110000/15 | 400-230V / 3P _H / 50-60Hz | ERCO X5000 CT LT | 121 797,00 |
| 0-42105500/15 | 400-230V / 3P _H / 50-60Hz | ERCO X5000 CT LT PT2 | 139 003,00 |
| 0-42105600/15 | 400-230V / 3P _H / 50-60Hz | ERCO X5000 CT LT PT2 FAST | 141 913,00 |
| 0-42110150/15 | 400-230V / 3P _H / 50-60Hz | ERCO X5000 CT LT PT6 | 143 379,00 |
| 0-42110160/15 | 400V / 3P _H / 50Hz | ERCO X5000 CT LT PT6 FAST | 145 941,00 |
| 0-42106870/15 | 400V / 3P _H / 50Hz | ERCO X5000 CT LT PT6 WI FAST | 149 965,00 |
| OCYNKOWANIE OGNIOWE PODNOŚNIKA | | | 18 960,00 |
| DOPLATA ZA KOLORY SPECJALNE | | | 3 170,00 |

CT - rampy do geometrii
 LT - podnośnik podprogowy
 PTx - szarpak x-kierunkowy
 FAST - szybkie opuszczanie ramp
 WI - zdalna obsługa szarpaków

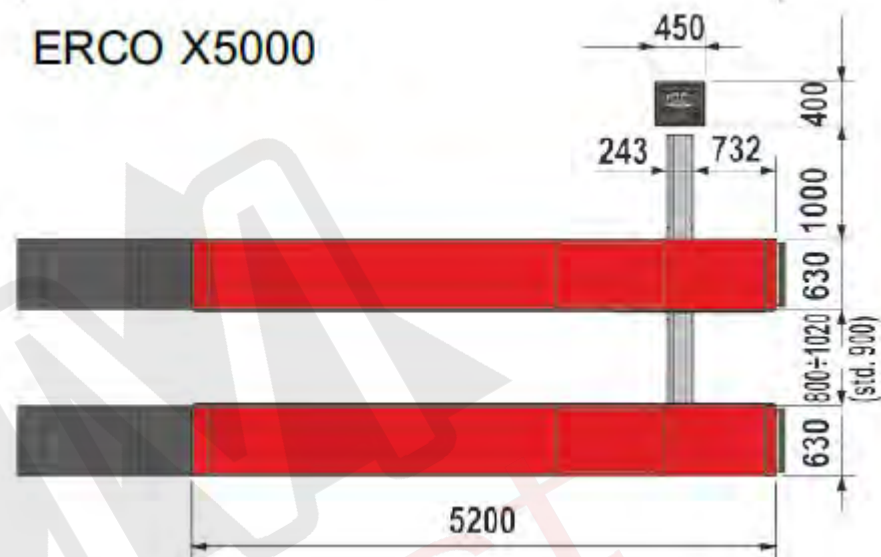


www.corghi.pl


PODNOŚNIKI NOŻYCOWE PODKOŁOWE - PARAMETRY



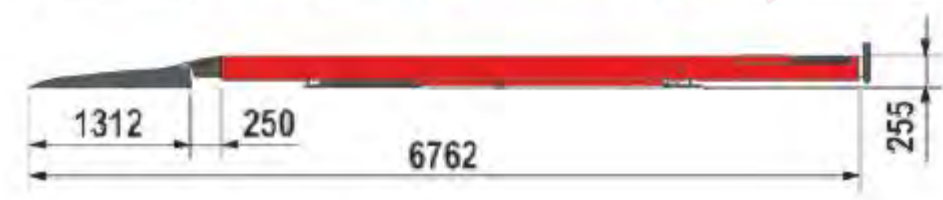
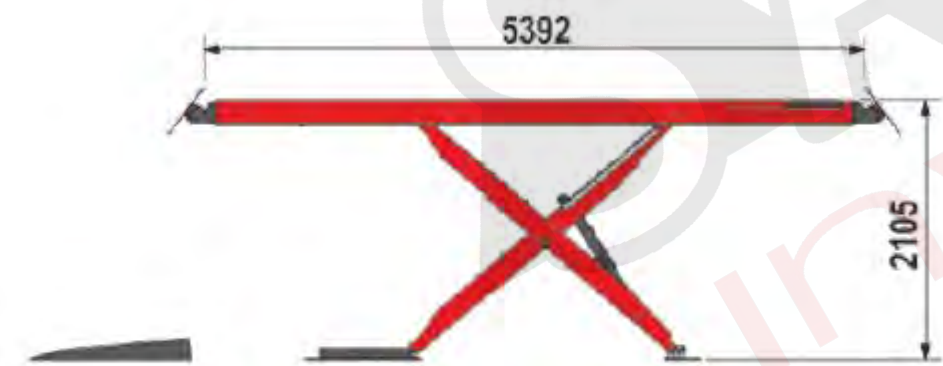
ERCO X5000



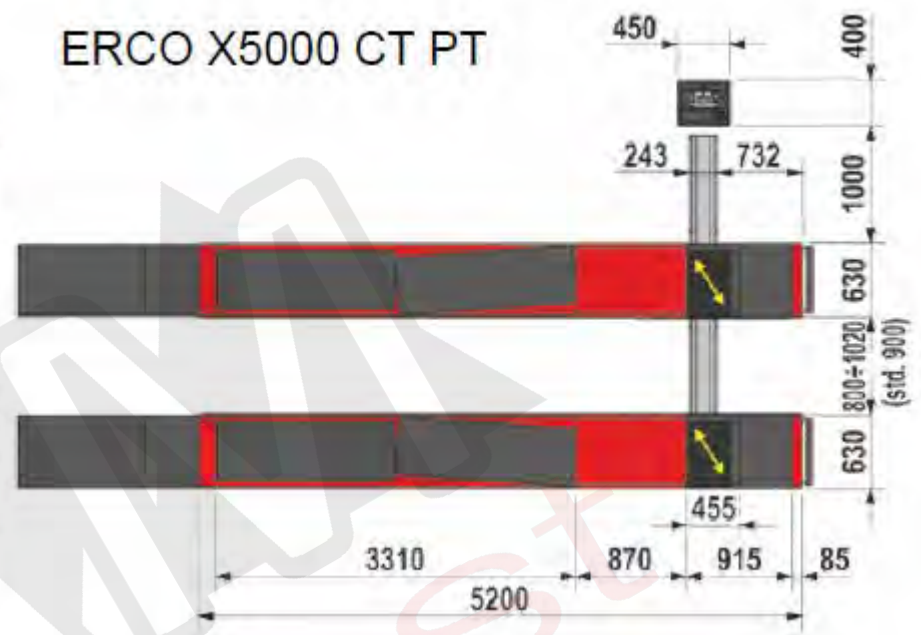
ERCO X5000 CT



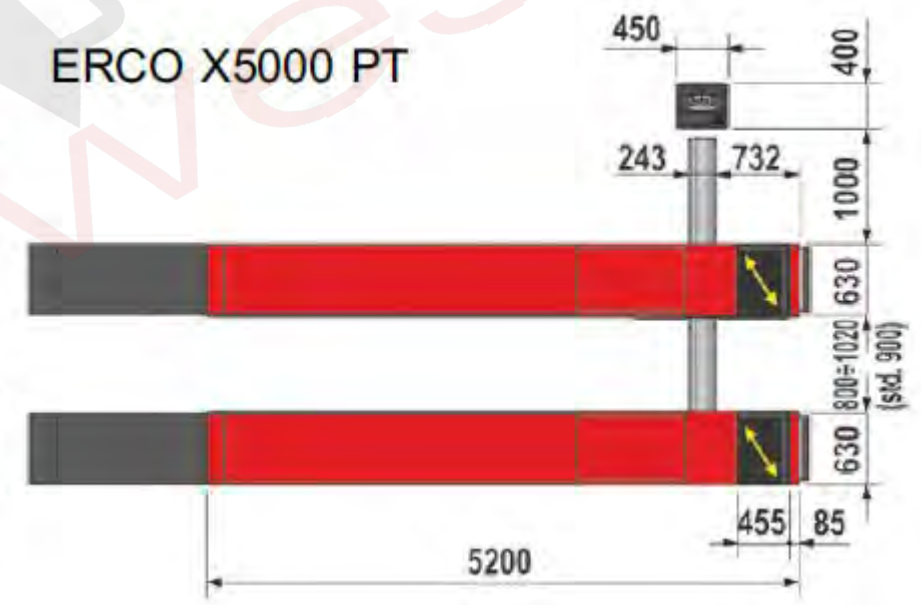
PODNOŚNIKI NOŻYCOWE PODKOŁOWE - PARAMETRY



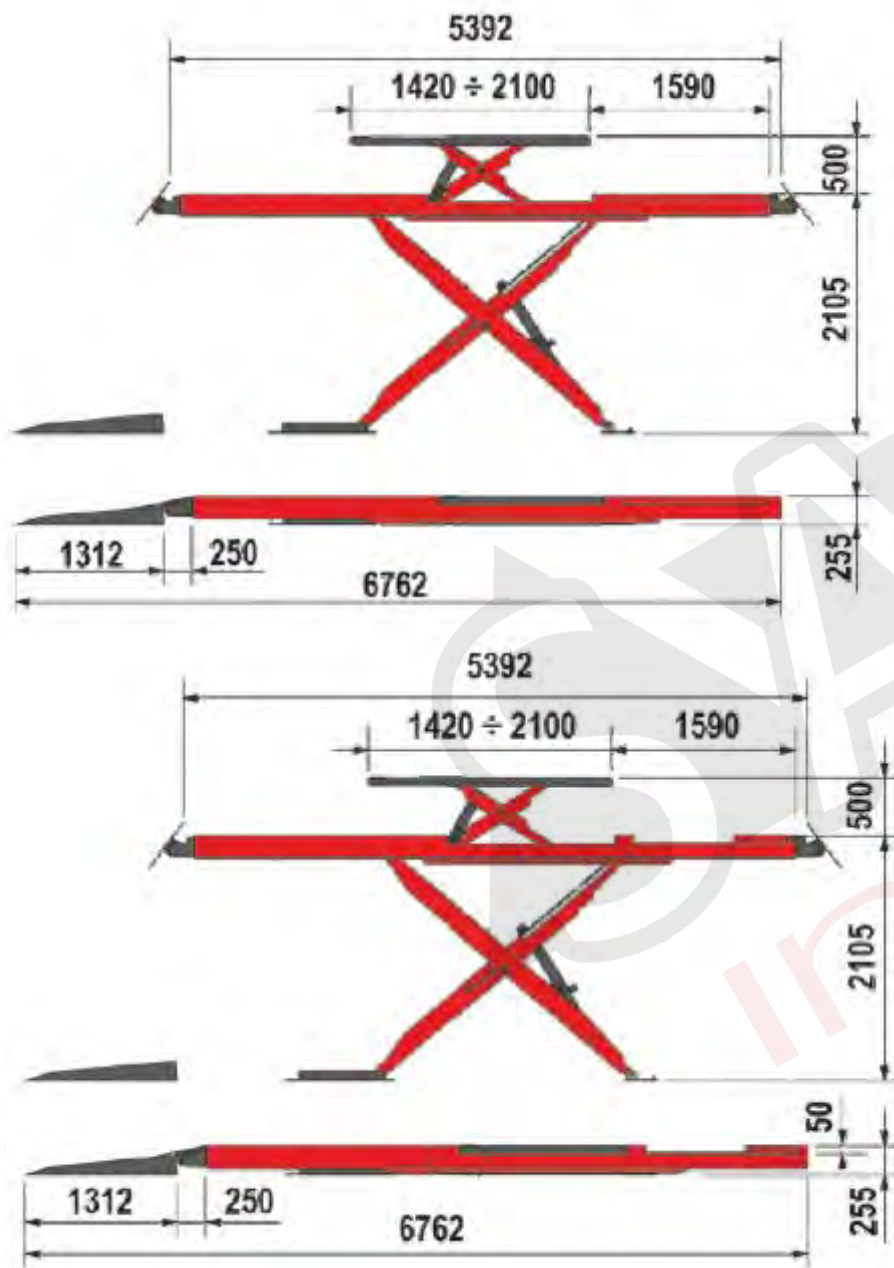
ERCO X5000 CT PT



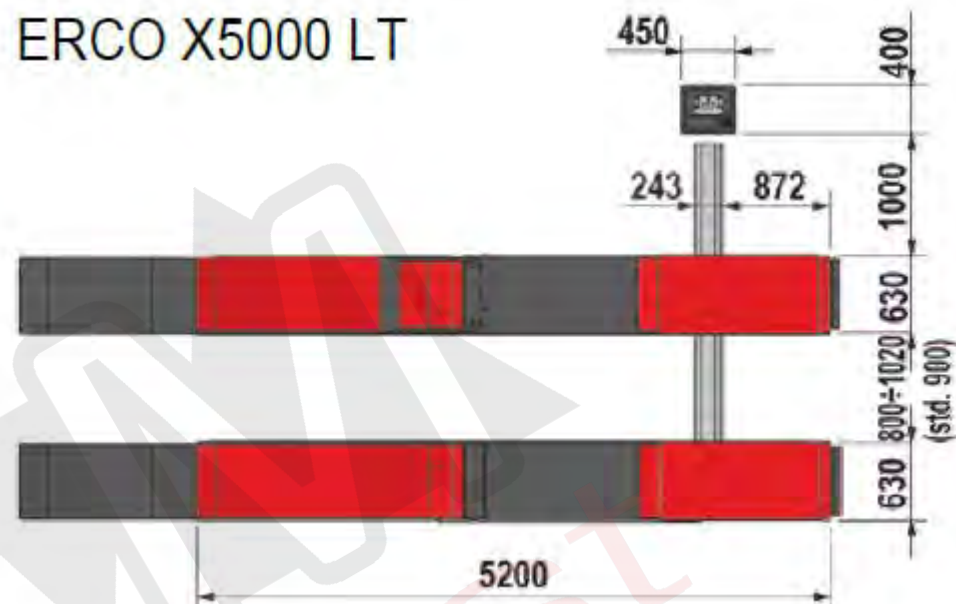
ERCO X5000 PT



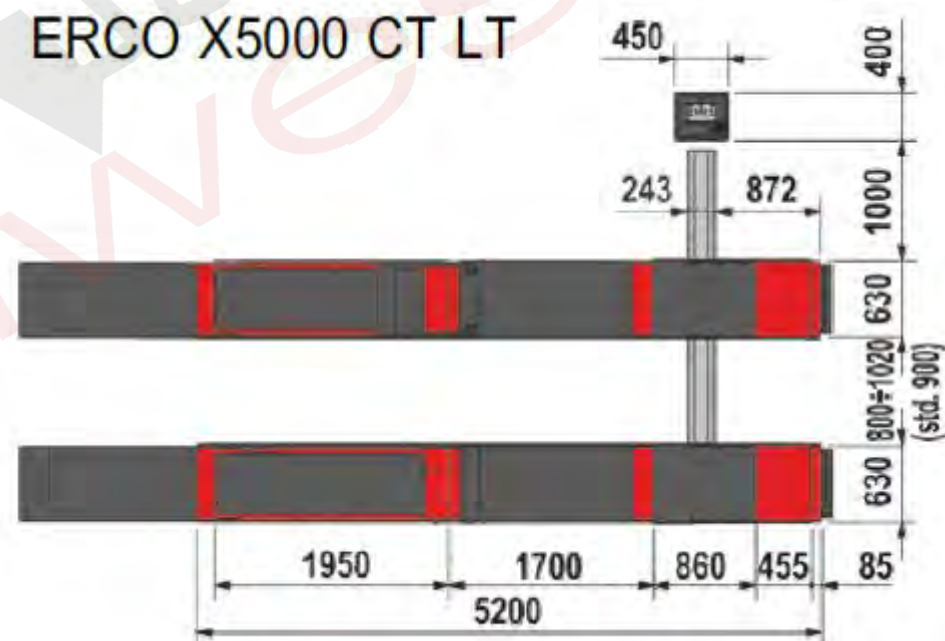
PODNOŚNIKI NOŻYCOWE PODKOŁOWE - PARAMETRY



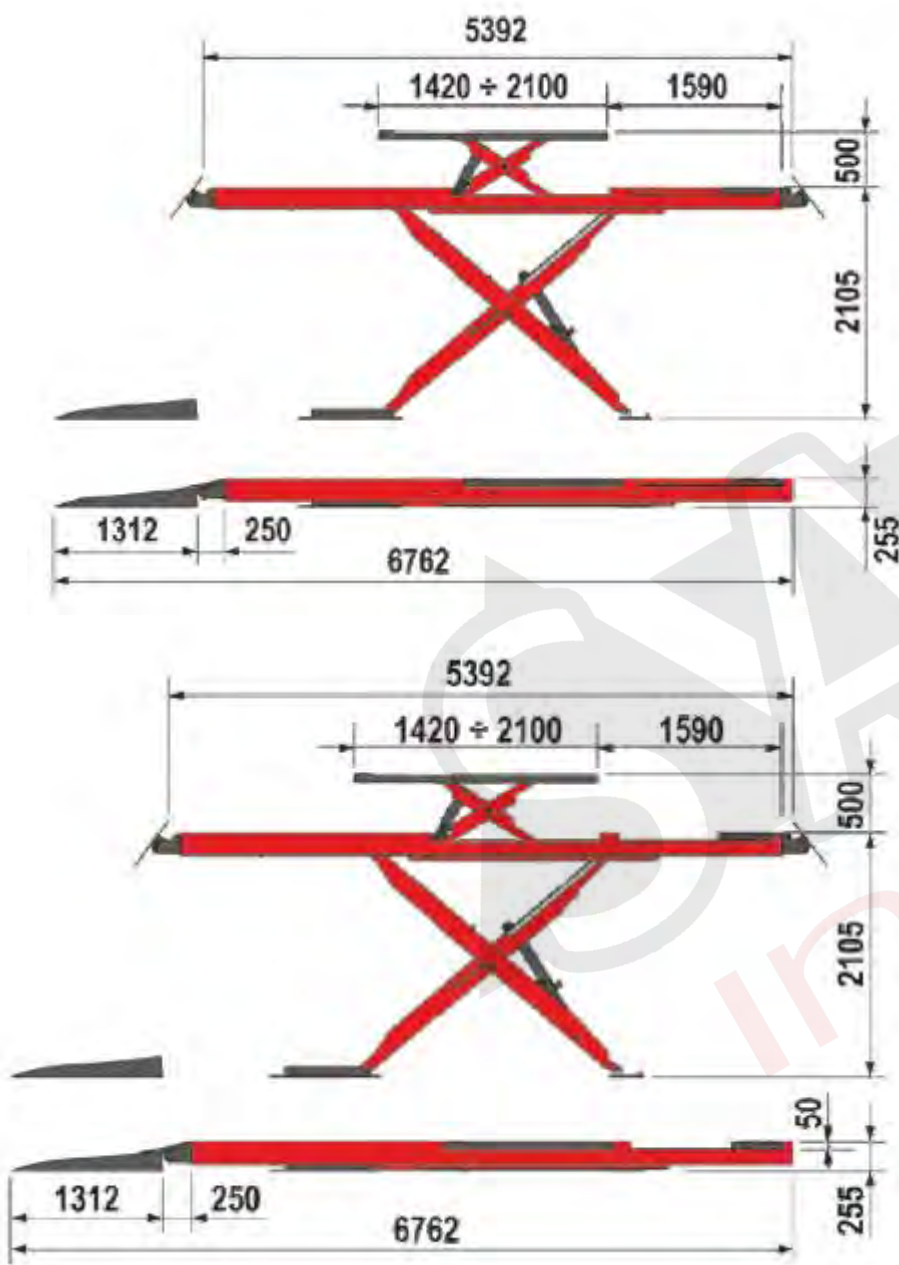
ERCO X5000 LT



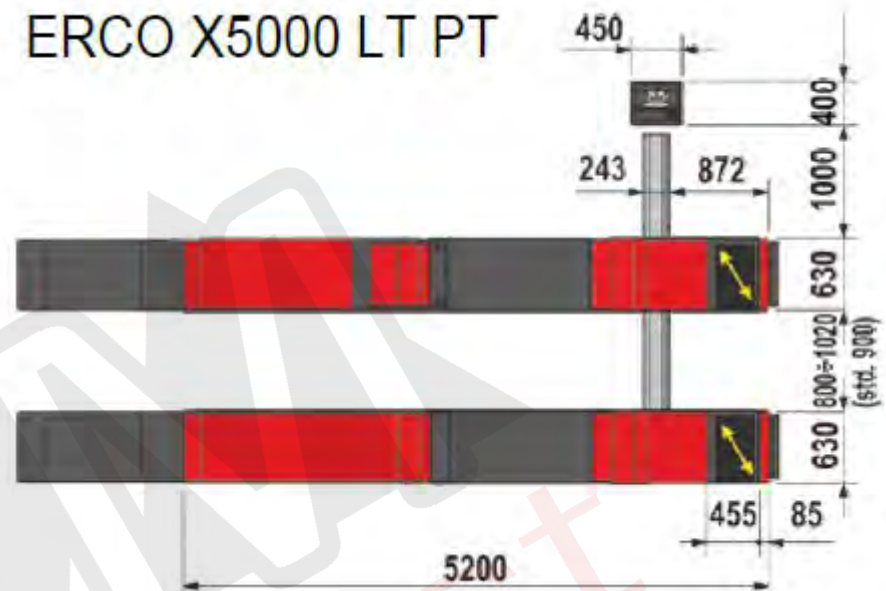
ERCO X5000 CT LT



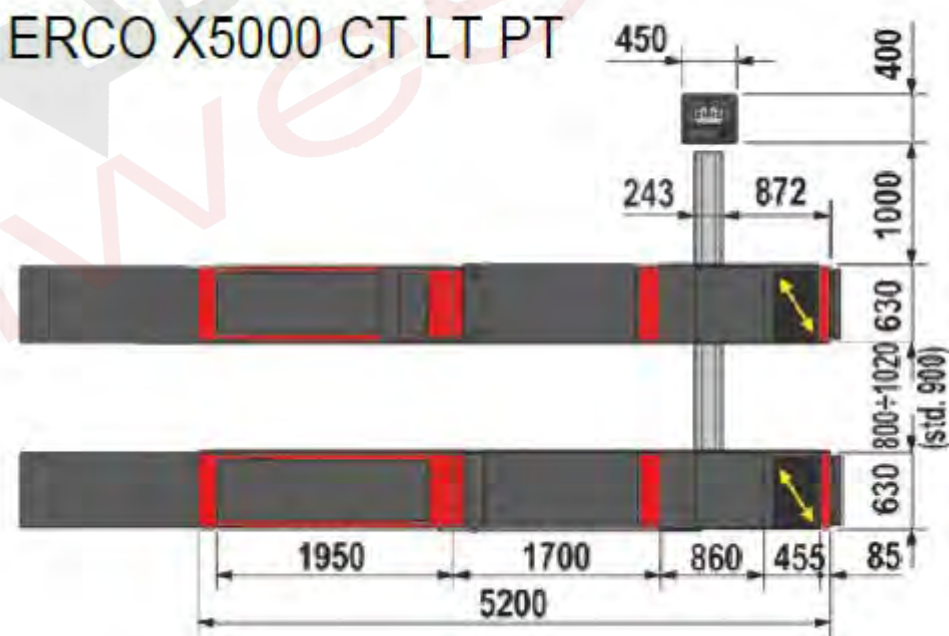
PODNOŚNIKI NOŻYCOWE PODKOŁOWE - PARAMETRY



ERCO X5000 LT PT



ERCO X5000 CT LT PT



PODNOŚNIKI NOŻYCOWE PODKOŁOWE

ERCO X5000 bez podnośnika podprogowego



5000
kg

| Kod | Zasilanie | Opis | Cena netto |
|--------------------------------|--------------------------------------|---------------------------|------------|
| 0-42108800/15 | 400-230V / 3P _H / 50-60Hz | ERCO X5000 | 91 446,00 |
| 0-42109000/15 | 400-230V / 3P _H / 50-60Hz | ERCO X5000 PT2 | 109 726,00 |
| 0-42109010/15 | 400V / 3P _H / 50Hz | ERCO X5000 PT2 FAST | 111 575,00 |
| 0-42109050/15 | 400-230V / 3P _H / 50-60Hz | ERCO X5000 PT6 | 114 001,00 |
| 0-42109560/15 | 400V / 3P _H / 50Hz | ERCO X5000 PT6 FAST | 115 837,00 |
| 0-42109570/15 | 400V / 3P _H / 50Hz | ERCO X5000 PT6 WI FAST | 119 486,00 |
| 0-42109200/15 | 400-230V / 3P _H / 50-60Hz | ERCO X5000 CT | 103 655,00 |
| 0-42109300/15 | 400-230V / 3P _H / 50-60Hz | ERCO X5000 CT PT2 | 121 948,00 |
| 0-42109310/15 | 400V / 3P _H / 50Hz | ERCO X5000 CT PT2 FAST | 123 757,00 |
| 0-42109350/15 | 400-230V / 3P _H / 50-60Hz | ERCO X5000 CT PT6 | 126 191,00 |
| 0-42109360/15 | 400V / 3P _H / 50Hz | ERCO X5000 CT PT6 FAST | 128 014,00 |
| 0-42109370/15 | 400V / 3P _H / 50Hz | ERCO X5000 CT PT6 WI FAST | 131 677,00 |
| OCYNKOWANIE OGNIOWE PODNOŚNIKA | | | 18 960,00 |
| DOPLATA ZA KOLORY SPECJALNE | | | 3 170,00 |

CT - rampy do geometrii
 LT - podnośnik podprogowy
 PTx - szarpak x-kierunkowy
 FAST - szybkie opuszczanie ramp
 WI - zdalna obsługa szarpaków



www.corghi.pl




KONFIGURACJA INSTALACJI - X5000 z podnośnikiem podprogowym

| Opis akcesoriów | | MONTAŻ W POSADZCE | | MONTAŻ NA POSADZCE | | | |
|-----------------|--|-------------------|------------------|--------------------|---------------|----------------------------|--------------------------|
| | | A | B | C | D | E | F |
| | | FLAPY I BLOKADA | RAMPY DRIVE-THRU | RAMPY PODŁOGOWE | RAMPY WISZĄCE | PODŁOGOWE RAMPY DRIVE-THRU | WISZĄCE RAMPY DRIVE-THRU |
| | | ILOŚĆ | ILOŚĆ | ILOŚĆ | ILOŚĆ | ILOŚĆ | ILOŚĆ |
| 8-42300048 | RAMPY PODŁOGOWE L=1300 MM | | | 1 | | 2 | |
| 8-42300054 | FLAPY (2 szt.) | 1 | 2 | 1 | | 2 | |
| 8-42300055 | BLOKADA PRZEDNICH KÓŁ | 1 | | 1 | 1 | | |
| 8-42300056 | MONTAŻ NA POSADZCE | | | 1 | 1 | 1 | 1 |
| 8-42300057 | MONTAŻ W POSADZCE | 1 | 1 | | | | |
| 8-42100236/S34 | NAJAZDY DZIELONE 2-CZĘŚCIOWE DŁ. 1630 MM | | | | 1 | | 2 |

KONFIGURACJA INSTALACJI - X5000 bez podnośnika podprogowego

| Opis akcesoriów | | MONTAŻ W POSADZCE | | MONTAŻ NA POSADZCE | | | |
|-----------------|--|-------------------|------------------|--------------------|---------------|----------------------------|--------------------------|
| | | A | B | C | D | E | F |
| | | FLAPA I BLOKADA | RAMPY DRIVE-THRU | RAMPY PODŁOGOWE | RAMPY WISZĄCE | PODŁOGOWE RAMPY DRIVE-THRU | WISZĄCE RAMPY DRIVE-THRU |
| | | ILOŚĆ | ILOŚĆ | ILOŚĆ | ILOŚĆ | ILOŚĆ | ILOŚĆ |
| 8-42300048 | RAMPY PODŁOGOWE l=1300 MM | | | 1 | | 2 | |
| 8-42300054 | FLAPY (2 szt.) | 1 | 2 | 1 | | 2 | |
| 8-42300055 | BLOKADA PRZEDNICH KÓŁ | 1 | | 1 | 1 | | |
| 8-42300056 | MONTAŻ NA POSADZCE | | | 1 | 1 | 1 | 1 |
| 8-42300057 | MONTAŻ W POSADZCE | 1 | 1 | | | | |
| 8-42100236/S34 | NAJAZDY DZIELONE 2-CZĘŚCIOWE DŁ. 1630 MM | | | | 1 | | 2 |

AKCESORIA OBOWIĄZKOWE - X5000

| | Opis | Kod | Cena netto | ERCO X 5000 LT | ERCO X 5000 LT PT2 | ERCO X 5000 LT PT2 FAST | ERCO X 5000 LT PT6 | ERCO X 5000 LT PT6 FAST | ERCO X 5000 LT PT6 WI FAST | ERCO X 5000 CT LT | ERCO X 5000 CT LT PT2 | ERCO X 5000 CT LT PT2 FAST | ERCO X 5000 CT LT PT6 | ERCO X 5000 CT LT PT6 FAST | ERCO X 5000 CT LT PT6 WI FAST | ERCO X 5000 | ERCO X 5000 PT2 | ERCO X 5000 PT2 FAST | ERCO X 5000 PT6 | ERCO X 5000 PT6 FAST | ERCO X 5000 PT6 WI FAST | ERCO X 5000 CT | ERCO X 5000 CT PT2 | ERCO X 5000 CT PT2 FAST | ERCO X 5000 CT PT6 | ERCO X 5000 CT PT6 FAST | ERCO X 5000 CT PT6 WI FAST |
|--|-------------------------------------|------------|------------|----------------|--------------------|-------------------------|--------------------|-------------------------|----------------------------|-------------------|-----------------------|----------------------------|-----------------------|----------------------------|-------------------------------|-------------|-----------------|----------------------|-----------------|----------------------|-------------------------|----------------|--------------------|-------------------------|--------------------|-------------------------|----------------------------|
| | | | | | | | | | | | | | | | | | | | | | | | | | | | |
|  | Rampy podłogowe L=1300 mm | 8-42300048 | 2 517,00 | ○ | ○ | ○ | ○ | ○ | ○ | ○ | ○ | ○ | ○ | ○ | ○ | ○ | ○ | ○ | ○ | ○ | ○ | ○ | ○ | ○ | ○ | ○ | ○ |
|  | Flapy (2 szt.) | 8-42300054 | 2 056,00 | ○ | ○ | ○ | ○ | ○ | ○ | ○ | ○ | ○ | ○ | ○ | ○ | ○ | ○ | ○ | ○ | ○ | ○ | ○ | ○ | ○ | ○ | ○ | ○ |
|  | Blokada przednich kół. | 8-42300055 | 1 307,00 | ○ | ○ | ○ | ○ | ○ | ○ | ○ | ○ | ○ | ○ | ○ | ○ | ○ | ○ | ○ | ○ | ○ | ○ | ○ | ○ | ○ | ○ | ○ | ○ |

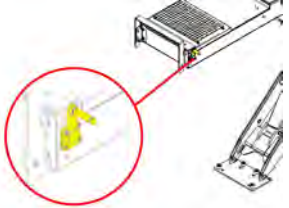



■ = Standard ○ = Kompatybilne - = NIEkompatybilne

AKCESORIA OBOWIĄZKOWE - X5000

| Opis | Kod | Cena netto | ERCO X 5000 LT | ERCO X 5000 LT PT2 | ERCO X 5000 LT PT2 FAST | ERCO X 5000 LT PT6 | ERCO X 5000 LT PT6 FAST | ERCO X 5000 LT PT6 Wi FAST | ERCO X 5000 CT LT | ERCO X 5000 CT LT PT2 | ERCO X 5000 CT LT PT2 FAST | ERCO X 5000 CT LT PT6 | ERCO X 5000 CT LT PT6 FAST | ERCO X 5000 CT LT PT6 Wi FAST | ERCO X 5000 | ERCO X 5000 PT2 | ERCO X 5000 PT2 FAST | ERCO X 5000 PT6 | ERCO X 5000 PT6 FAST | ERCO X 5000 PT6 Wi FAST | ERCO X 5000 CT | ERCO X 5000 CT PT2 | ERCO X 5000 CT PT2 FAST | ERCO X 5000 CT PT6 | ERCO X 5000 CT PT6 FAST | ERCO X 5000 CT PT6 Wi FAST | |
|--|------------|------------|---|--------------------|-------------------------|--------------------|-------------------------|----------------------------|-------------------|-----------------------|----------------------------|-----------------------|----------------------------|-------------------------------|-------------|-----------------|----------------------|-----------------|----------------------|-------------------------|----------------|--------------------|-------------------------|--------------------|-------------------------|----------------------------|---|
| | | |  | 8-42300056 | 960,00 | ○ | ○ | ○ | ○ | ○ | ○ | ○ | ○ | ○ | ○ | ○ | ○ | ○ | ○ | ○ | ○ | ○ | ○ | ○ | ○ | ○ | ○ |
|  | 8-42300057 | 676,00 | ○ | ○ | ○ | ○ | ○ | ○ | ○ | ○ | ○ | ○ | ○ | ○ | ○ | ○ | ○ | ○ | ○ | ○ | ○ | ○ | ○ | ○ | ○ | ○ | ○ |
|  | 8-42300058 | 2 937,00 | - | - | - | - | - | - | ○ | ○ | ○ | ○ | ○ | ○ | - | - | - | - | - | - | - | - | - | - | - | - | |





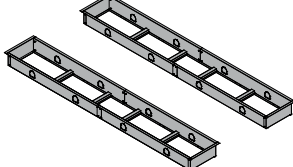
■ = Standard ○ = Kompatybilne - = NIEkompatybilne

AKCESORIA OPCJONALNE — X5000

| Opis | Kod | Cena netto | ERCO X 5000 LT | ERCO X 5000 LT PT2 | ERCO X 5000 LT PT2 FAST | ERCO X 5000 LT PT6 | ERCO X 5000 LT PT6 FAST | ERCO X 5000 LT PT6 Wi FAST | ERCO X 5000 CT LT | ERCO X 5000 CT LT PT2 | ERCO X 5000 CT LT PT2 FAST | ERCO X 5000 CT LT PT6 | ERCO X 5000 CT LT PT6 FAST | ERCO X 5000 CT LT PT6 Wi FAST | ERCO X 5000 | ERCO X 5000 PT2 | ERCO X 5000 PT2 FAST | ERCO X 5000 PT6 | ERCO X 5000 PT6 FAST | ERCO X 5000 PT6 Wi FAST | ERCO X 5000 CT | ERCO X 5000 CT PT2 | ERCO X 5000 CT PT2 FAST | ERCO X 5000 CT PT6 | ERCO X 5000 CT PT6 FAST | ERCO X 5000 CT PT6 Wi FAST | |
|---|------------|------------|---|--------------------|-------------------------|--------------------|-------------------------|----------------------------|-------------------|-----------------------|----------------------------|-----------------------|----------------------------|-------------------------------|-------------|-----------------|----------------------|-----------------|----------------------|-------------------------|----------------|--------------------|-------------------------|--------------------|-------------------------|----------------------------|---|
| | | |  <p>Zestaw do ustawiania ramp do geometrii MKS 3D</p> | 8-42100158 | 5 737,00 | - | - | - | - | - | - | ○ | ○ | ○ | ○ | ○ | ○ | - | - | - | - | - | - | ○ | ○ | ○ | ○ |
|  <p>Dodatkowe rampy podłogowe L złożone = 1120 mm L rozłożone = 1920 mm</p> | 8-42300030 | 6 445,00 | ○ | ○ | ○ | ○ | ○ | ○ | ○ | ○ | ○ | ○ | ○ | ○ | ○ | ○ | ○ | ○ | ○ | ○ | ○ | ○ | ○ | ○ | ○ | ○ | ○ |
|  <p>Zestaw oświetlenia (4 diody).</p> | 8-42300060 | 2 910,00 | ○ | ○ | ○ | ○ | ○ | ○ | ○ | ○ | ○ | ○ | ○ | ○ | ○ | ○ | ○ | ○ | ○ | ○ | ○ | ○ | ○ | ○ | ○ | ○ | ○ |
|  <p>Najazdy dzielone 2-częściowe dł. 1630 mm</p> | 8-42100236 | 9 665,00 | ○ | ○ | ○ | ○ | ○ | ○ | ○ | ○ | ○ | ○ | ○ | ○ | ○ | ○ | ○ | ○ | ○ | ○ | ○ | ○ | ○ | ○ | ○ | ○ | ○ |

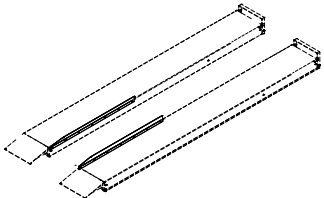





■ = Standard ○ = Kompatybilne - = NIEkompatybilne

AKCESORIA OPCJONALNE — X5000

| | Opis | Kod | Cena netto | ERCO X 5000 LT | ERCO X 5000 LT PT2 | ERCO X 5000 LT PT2 FAST | ERCO X 5000 LT PT6 | ERCO X 5000 LT PT6 FAST | ERCO X 5000 LT PT6 Wi FAST | ERCO X 5000 CT LT | ERCO X 5000 CT LT PT2 | ERCO X 5000 CT LT PT2 FAST | ERCO X 5000 CT LT PT6 | ERCO X 5000 CT LT PT6 FAST | ERCO X 5000 CT LT PT6 Wi FAST | ERCO X 5000 | ERCO X 5000 PT2 | ERCO X 5000 PT2 FAST | ERCO X 5000 PT6 | ERCO X 5000 PT6 FAST | ERCO X 5000 PT6 Wi FAST | ERCO X 5000 CT | ERCO X 5000 CT PT2 | ERCO X 5000 CT PT2 FAST | ERCO X 5000 CT PT6 | ERCO X 5000 CT PT6 FAST | ERCO X 5000 CT PT6 Wi FAST |
|---|--|------------|------------|----------------|--------------------|-------------------------|--------------------|-------------------------|----------------------------|-------------------|-----------------------|----------------------------|-----------------------|----------------------------|-------------------------------|-------------|-----------------|----------------------|-----------------|----------------------|-------------------------|----------------|--------------------|-------------------------|--------------------|-------------------------|----------------------------|
| | | | | | | | | | | | | | | | | | | | | | | | | | | | |
|  | Zestaw węży, L= 4m | 8-42300064 | 2 143,00 | - | ○ | ○ | ○ | ○ | ○ | - | ○ | ○ | ○ | ○ | ○ | - | - | - | - | - | - | - | - | - | - | - | - |
| | Zestaw węży, L= 4m | 8-42300095 | 1 759,00 | ○ | - | - | - | - | - | ○ | - | - | - | - | - | - | - | - | - | - | - | - | - | - | - | - | - |
| | Zestaw węży, L= 4m | 8-42300097 | 1 759,00 | - | - | - | - | - | - | - | - | - | - | - | - | - | ○ | ○ | ○ | ○ | ○ | ○ | - | ○ | ○ | ○ | ○ |
| | Zestaw węży, L= 4m | 8-42300094 | 1 384,00 | - | - | - | - | - | - | - | - | - | - | - | - | ○ | - | - | - | - | - | ○ | - | - | - | - | - |
|  | Zestaw węży, L= 2m | 8-42300080 | 1 649,00 | - | ○ | ○ | ○ | ○ | ○ | - | ○ | ○ | ○ | ○ | ○ | - | - | - | - | - | - | - | - | - | - | - | - |
| | Zestaw węży, L= 2m | 8-42300100 | 1 384,00 | ○ | - | - | - | - | - | ○ | - | - | - | - | - | - | - | - | - | - | - | - | - | - | - | - | - |
| | Zestaw węży, L= 2m | 8-42300102 | 1 384,00 | - | - | - | - | - | - | - | - | - | - | - | - | - | ○ | ○ | ○ | ○ | ○ | ○ | - | ○ | ○ | ○ | ○ |
| | Zestaw węży, L= 2m | 8-42300099 | 1 179,00 | - | - | - | - | - | - | - | - | - | - | - | - | ○ | - | - | - | - | - | ○ | - | - | - | - | - |
|  | Zestaw do ochrony węży. | 8-42300081 | 243,00 | ○ | ○ | ○ | ○ | ○ | ○ | ○ | ○ | ○ | ○ | ○ | ○ | ○ | ○ | ○ | ○ | ○ | ○ | ○ | ○ | ○ | ○ | ○ | ○ |
|  | Zestaw kątowników ochronnych do węży. | 8-42300082 | 366,00 | ○ | ○ | ○ | ○ | ○ | ○ | ○ | ○ | ○ | ○ | ○ | ○ | ○ | ○ | ○ | ○ | ○ | ○ | ○ | ○ | ○ | ○ | ○ | ○ |
|  | Rama do montażu w posadzce (2 szt.) Długość= 5910mm Szerokość= 816mm Wysokość= 336mm | 8-42300083 | 6 445,00 | ○ | ○ | ○ | ○ | ○ | ○ | ○ | ○ | ○ | ○ | ○ | ○ | ○ | ○ | ○ | ○ | ○ | ○ | ○ | ○ | ○ | ○ | ○ | ○ |

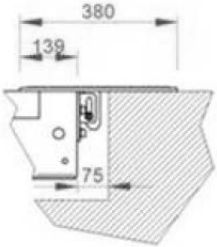

■ = Standard ○ = Kompatybilne - = NIEkompatybilne

AKCESORIA OPCJONALNE — X5000

| | Opis | Kod | Cena netto | ERCO X 5000 LT | ERCO X 5000 LT PT2 | ERCO X 5000 LT PT2 FAST | ERCO X 5000 LT PT6 | ERCO X 5000 LT PT6 FAST | ERCO X 5000 LT PT6 Wi FAST | ERCO X 5000 CT LT | ERCO X 5000 CT LT PT2 | ERCO X 5000 CT LT PT2 FAST | ERCO X 5000 CT LT PT6 | ERCO X 5000 CT LT PT6 FAST | ERCO X 5000 CT LT PT6 Wi FAST | ERCO X 5000 | ERCO X 5000 PT2 | ERCO X 5000 PT2 FAST | ERCO X 5000 PT6 | ERCO X 5000 PT6 FAST | ERCO X 5000 PT6 Wi FAST | ERCO X 5000 CT | ERCO X 5000 CT PT2 | ERCO X 5000 CT PT2 FAST | ERCO X 5000 CT PT6 | ERCO X 5000 CT PT6 FAST | ERCO X 5000 CT PT6 Wi FAST |
|---|--|------------|------------|----------------|--------------------|-------------------------|--------------------|-------------------------|----------------------------|-------------------|-----------------------|----------------------------|-----------------------|----------------------------|-------------------------------|-------------|-----------------|----------------------|-----------------|----------------------|-------------------------|----------------|--------------------|-------------------------|--------------------|-------------------------|----------------------------|
| | | | | | | | | | | | | | | | | | | | | | | | | | | | |
|  | Zestaw krawędzi MCTC (wymagany tylko do podnośnika rewizyjnego, jeśli jest zainstalowany na podłodze). | 8-42300084 | 2 060,00 | ○ | ○ | ○ | ○ | ○ | ○ | ○ | ○ | ○ | ○ | ○ | ○ | ○ | ○ | ○ | ○ | ○ | ○ | ○ | ○ | ○ | ○ | ○ | ○ |
|  | Para belek do pojazdów terenowych | 8-42300047 | 4 856,00 | ○ | ○ | ○ | ○ | ○ | ○ | ○ | ○ | ○ | ○ | ○ | ○ | - | - | - | - | - | - | - | - | - | - | - | - |
|  | KTPI-22 - Podnośnik poprzeczny pneumatyczno-hydrauliczny (2200 kg) | 8-42100015 | 16 334,00 | ○ | ○ | ○ | ○ | ○ | ○ | ○ | ○ | ○ | ○ | ○ | ○ | ○ | ○ | ○ | ○ | ○ | ○ | ○ | ○ | ○ | ○ | ○ | ○ |
|  | Zestaw do personalizacji dla KTPI-22 | 8-42100013 | 265,00 | ○ | ○ | ○ | ○ | ○ | ○ | ○ | ○ | ○ | ○ | ○ | ○ | ○ | ○ | ○ | ○ | ○ | ○ | ○ | ○ | ○ | ○ | ○ | ○ |
|  | Zestaw 4 podkładek, H=80 mm. | 8-42300027 | 987,00 | ○ | ○ | ○ | ○ | ○ | ○ | ○ | ○ | ○ | ○ | ○ | ○ | ○ | ○ | ○ | ○ | ○ | ○ | ○ | ○ | ○ | ○ | ○ | ○ |
|  | Zestaw 4 podkładek, H=40 mm. | 8-42300028 | 932,00 | ○ | ○ | ○ | ○ | ○ | ○ | ○ | ○ | ○ | ○ | ○ | ○ | ○ | ○ | ○ | ○ | ○ | ○ | ○ | ○ | ○ | ○ | ○ | ○ |

■ = Standard ○ = Kompatybilne - = NIEkompatybilne

AKCESORIA OPCJONALNE — X5000

| | Opis | Kod | Cena netto | ERCO X 5000 LT | ERCO X 5000 LT PT2 | ERCO X 5000 LT PT2 FAST | ERCO X 5000 LT PT6 | ERCO X 5000 LT PT6 FAST | ERCO X 5000 LT PT6 Wi FAST | ERCO X 5000 CT LT | ERCO X 5000 CT LT PT2 | ERCO X 5000 CT LT PT2 FAST | ERCO X 5000 CT LT PT6 | ERCO X 5000 CT LT PT6 FAST | ERCO X 5000 CT LT PT6 Wi FAST | ERCO X 5000 | ERCO X 5000 PT2 | ERCO X 5000 PT2 FAST | ERCO X 5000 PT6 | ERCO X 5000 PT6 FAST | ERCO X 5000 PT6 Wi FAST | ERCO X 5000 CT | ERCO X 5000 CT PT2 | ERCO X 5000 CT PT2 FAST | ERCO X 5000 CT PT6 | ERCO X 5000 CT PT6 FAST | ERCO X 5000 CT PT6 Wi FAST |
|--|--|------------|------------|----------------------------|--|-------------------------|--------------------|-------------------------|----------------------------|-------------------|-----------------------|----------------------------|-----------------------|----------------------------|-------------------------------|-------------|-----------------|----------------------|-----------------|----------------------|-------------------------|----------------|--------------------|-------------------------|--------------------|-------------------------|----------------------------|
| | | | | ZDJECIE NIEDOSTĘPNE | Opcjonalny zestaw do podłączenia powietrza z bębnem na wąż (Uwaga: należy zamówić razem z podnośnikiem, nie jest dołączony do podnośnika nożycowego) | 8-42100162 | 2 143,00 | ○ | ○ | ○ | ○ | ○ | ○ | ○ | ○ | ○ | ○ | ○ | ○ | ○ | ○ | ○ | ○ | ○ | ○ | ○ | ○ |
|  | Skrócona kłapa (2 szt.), dodająca dodatkową długość tylko 75 mm, zamiast 300 mm w przypadku standardowej kłapy. Jest szczególnie przydatna do montażu wewnętrznego w istniejącej wnęce | 8-42120023 | 3 339,00 | ○ | ○ | ○ | ○ | ○ | ○ | - | - | - | - | - | ○ | ○ | ○ | ○ | ○ | ○ | ○ | - | - | - | - | - | - |
|  | Zestaw 2 elementów wypełniających, 450 mm malowanych proszkowo. Potrzebne, gdy nie są używane żadne obrotnice | 8-42120034 | 1 960,00 | - | - | - | - | - | - | ○ | ○ | ○ | ○ | ○ | ○ | - | - | - | - | - | - | ○ | ○ | ○ | ○ | ○ | ○ |

■ = Standard ○ = Kompatybilne - = NIEkompatybilne

PODNOŚNIKI NOŻYCOWE PODKOŁOWE

ERCO X4300



4300
KG

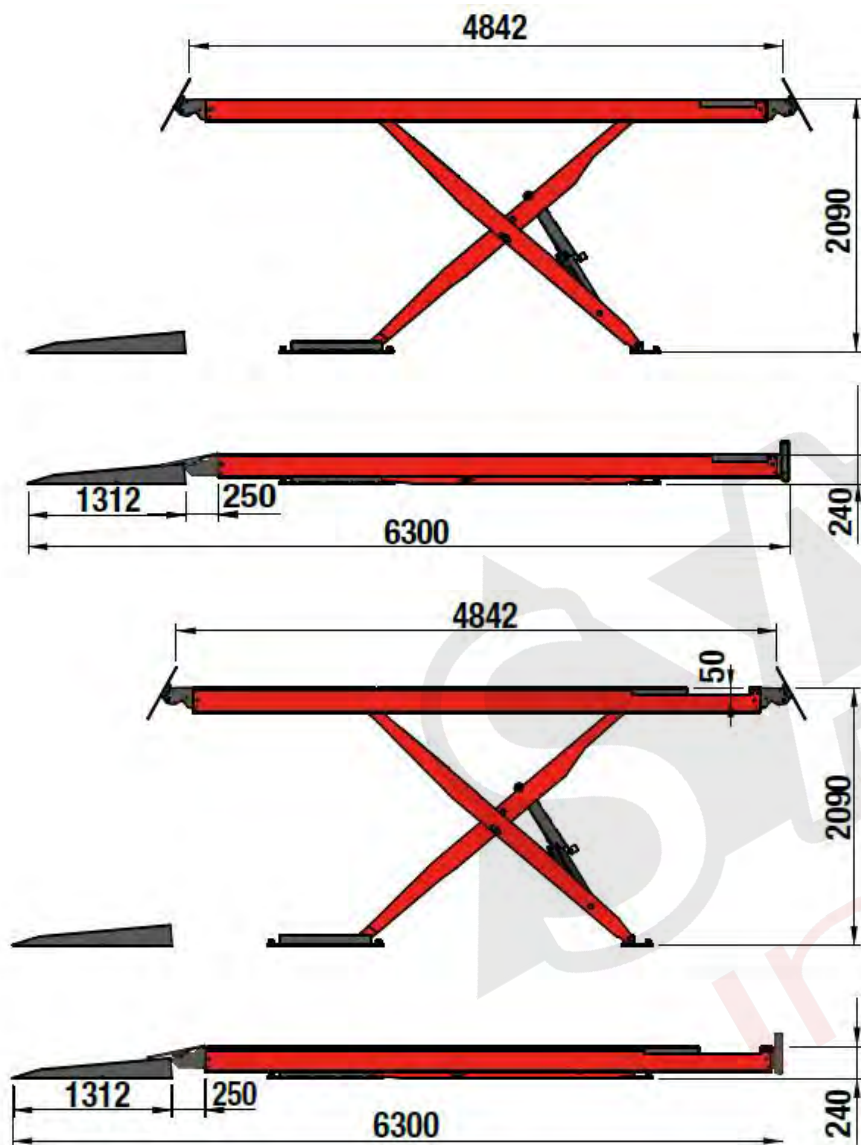
| Kod | Zasilanie | Opis | Cena netto |
|--------------------------------|--------------------------------------|--|------------|
| 0-42110500/15 | 400-230V / 3P _H / 50-60Hz | ERCO X4300 CT | 82 508,00 |
| 0-42116900/15 | 400-230V / 3P _H / 50-60Hz | ERCO X4300 LT | 91 707,00 |
| 0-42110700/15 | 400-230V / 3P _H / 50-60Hz | ERCO X4300 CT LT | 105 350,00 |
| 0-42110750/15 | 400-230V / 3P _H / 50-60Hz | ERCO X4300 CT LT długość ramp: 4200 cm | 105 007,00 |
| 0-42110400/15 | 400-230V / 3P _H / 50-60Hz | ERCO X4300 | 71 998,00 |
| 0-42111100/15 | 400-230V / 3P _H / 50-60Hz | ERCO X4300 PT6 | 103 495,00 |
| 0-42111110/15 | 400-230V / 3P _H / 50-60Hz | ERCO X4300 PT6 FAST | 106 528,00 |
| 0-42112910/15 | 400-230V/3PH/50-60HZ | ERCO X4300 LT PT6 FAST | 113 795,00 |
| 0-42112810/15 | 400-230V/3PH/50-60HZ | ERCO X4300 CT LT PT6 FAST | 121 386,00 |
| OCYNKOWANIE OGNIOWE PODNOŚNIKA | | | 18 960,00 |
| DOPLATA ZA KOLORY SPECJALNE | | | 3 170,00 |

CT - rampy do geometrii
 LT - podnośnik podprogowy
 PTx - szarpak x-kierunkowy
 FAST - szybkie opuszczanie ramp

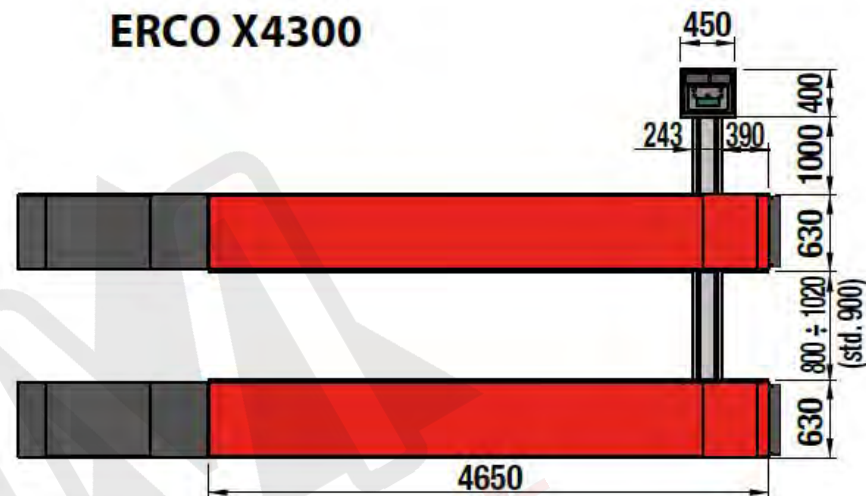


www.corghi.pl

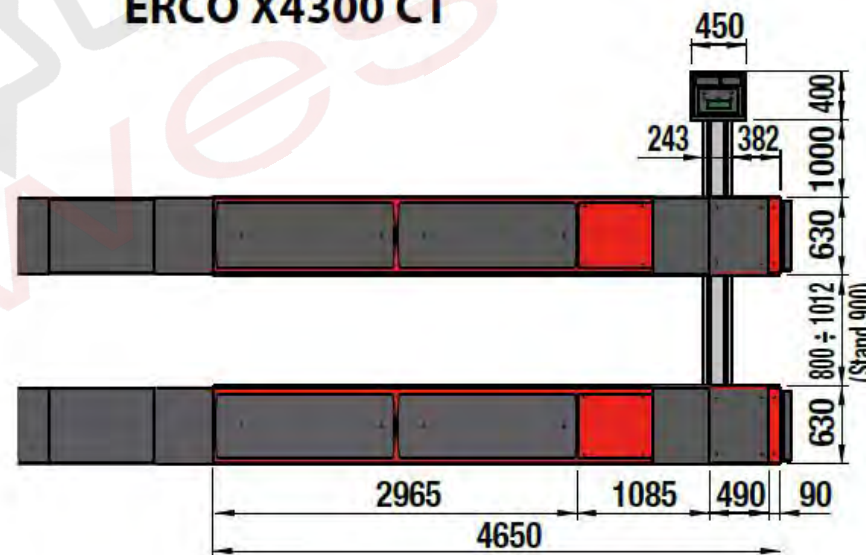
PODNOŚNIKI NOŻYCOWE PODKOŁOWE - PARAMETRY



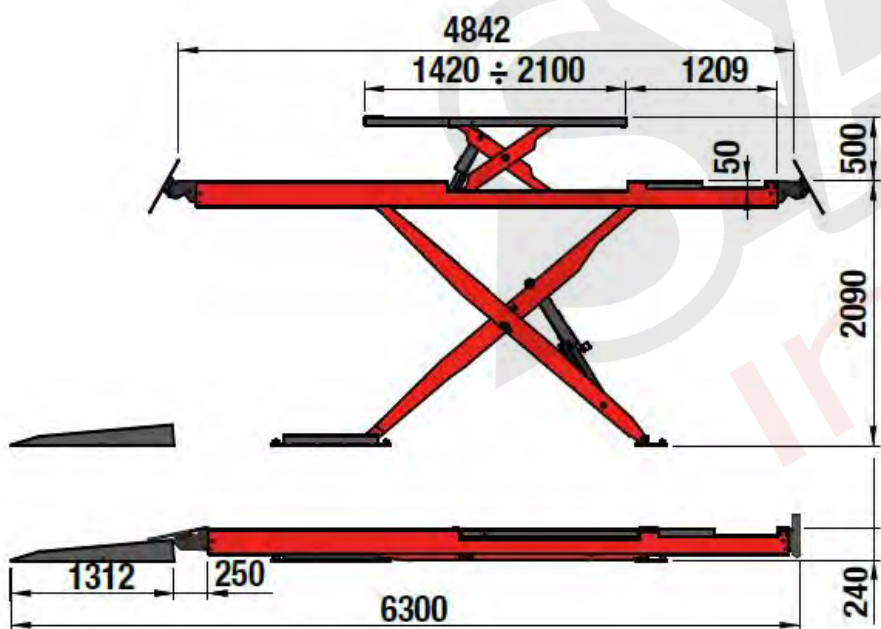
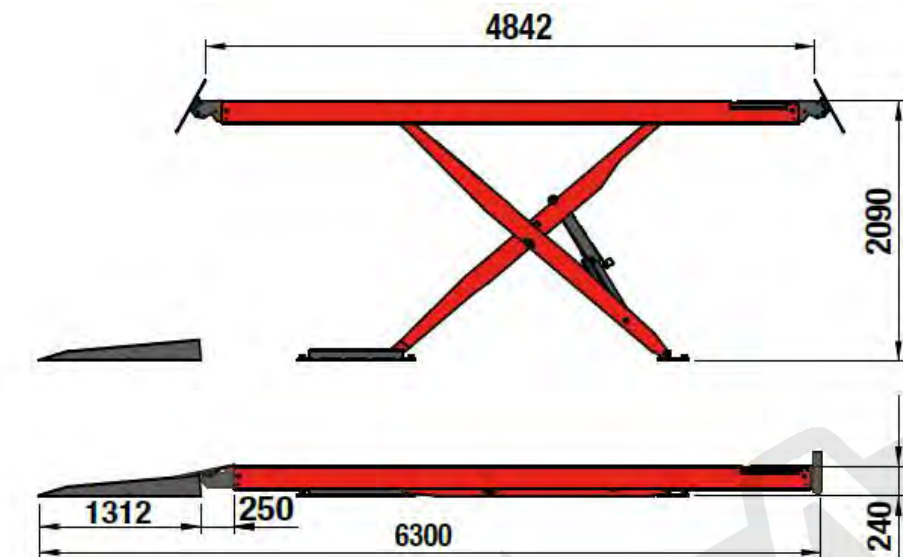
ERCO X4300



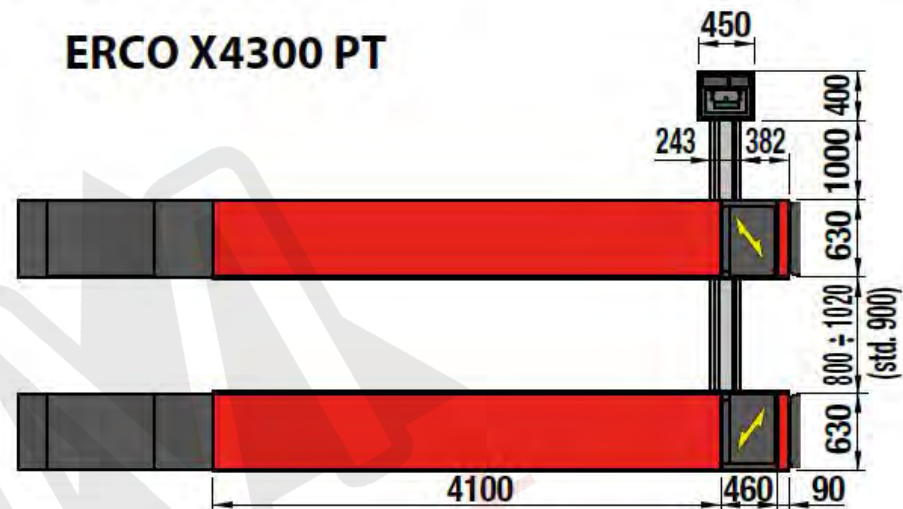
ERCO X4300 CT



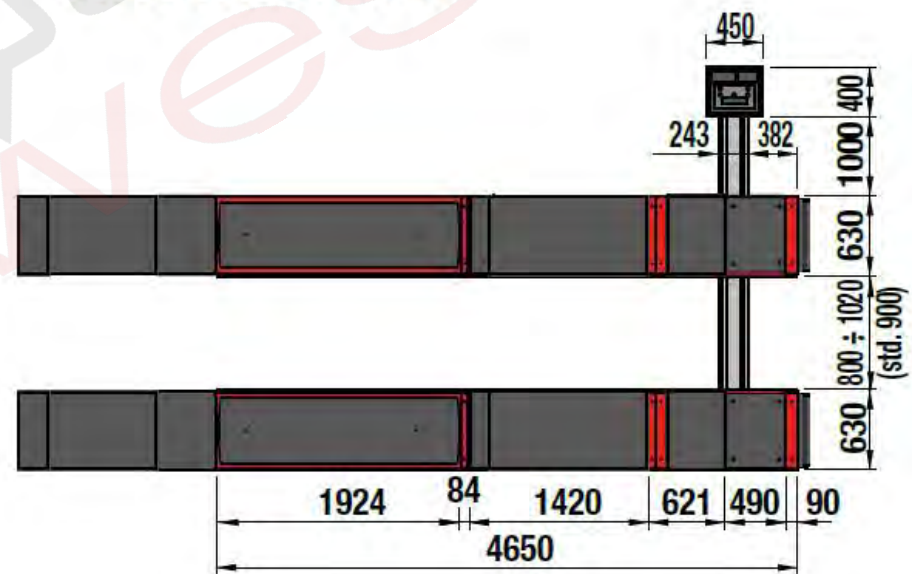
PODNOŚNIKI NOŻYCOWE PODKOŁOWE - PARAMETRY



ERCO X4300 PT





ERCO X4300 CT LT



KONFIGURACJA INSTALACJI - X4300



| Opis akcesoriów | | MONTAŻ W POSADZCE | | MONTAŻ NA POSADZCE | | | |
|-----------------|--|-------------------|------------------|--------------------|---------------|----------------------------|--------------------------|
| | | A | B | C | D | E | F |
| | | FLAPY I BLOKADA | RAMPY DRIVE-THRU | RAMPY PODŁOGOWE | RAMPY WISZĄCE | PODŁOGOWE RAMPY DRIVE-THRU | WISZĄCE RAMPY DRIVE-THRU |
| | | ILOŚĆ | ILOŚĆ | ILOŚĆ | ILOŚĆ | ILOŚĆ | ILOŚĆ |
| 8-42300048 | RAMPY PODŁOGOWE L =1300 MM | | | 1 | | 2 | |
| 8-42300054 | FLAPY (2 szt.) | 1 | 2 | 1 | | 2 | |
| 8-42300055 | BLOKADA PRZEDNICH KÓŁ | 1 | | 1 | 1 | | |
| 8-42300056 | MONTAŻ NA POSADZCE | | | 1 | 1 | 1 | 1 |
| 8-42300057 | MONTAŻ W POSADZCE | 1 | 1 | | | | |
| 8-42100236/S34 | NAJAZDY DZIELONE 2-CZĘŚCIOWE DŁ. 1630 MM | | | | 1 | | 2 |

OBOWIĄZKOWE AKCESORIA - X4300

| | Opis | Kod | Cena netto | ERCO X 4300 | ERCO X 4300 PT6 | ERCO X 4300 PT6 FAST | ERCO X 4300 CT | ERCO X 4300 CT LT |
|--|-------------------------------------|------------|------------|-------------|-----------------|----------------------|----------------|-------------------|
|  | Rampy podłogowe L=1300 mm | 8-42300048 | 2 517,00 | ○ | ○ | ○ | ○ | ○ |
|  | Flapy (2 szt.) | 8-42300054 | 2 056,00 | ○ | ○ | ○ | ○ | ○ |
|  | Blokada przednich kół | 8-42300055 | 1 307,00 | ○ | ○ | ○ | ○ | ○ |

■ = Standard ○ = Kompatybilne - = NIEkompatybilne

OBOWIĄZKOWE AKCESORIA - X4300

| OBOWIĄZKOWE AKCESORIA - X4300 | | | | | | | | |
|---|--|------------|------------|-------------|-----------------|----------------------|----------------|-------------------|
| | Opis | Kod | Cena netto | ERCO X 4300 | ERCO X 4300 PT6 | ERCO X 4300 PT6 FAST | ERCO X 4300 CT | ERCO X 4300 CT LT |
|  | Zestaw do montażu <u>na</u> posadzce | 8-42300056 | 960,00 | ○ | ○ | ○ | ○ | ○ |
|  | Zestaw do montażu <u>w</u> posadzce | 8-42300057 | 676,00 | ○ | ○ | ○ | ○ | ○ |
|  | Zestaw dystansów zmniejszających rozmiar obudowy obrotnic do 460 mm, tylko dla wersji CT LT. | 8-42120029 | 2 727,00 | - | - | - | - | ○ |




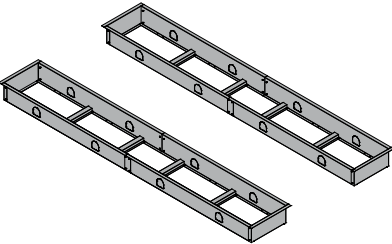
■ = Standard ○ = Kompatybilne - = NIEkompatybilne

OPCJONALNE AKCESORIA - X4300

| | Opis | Kod | Cena netto | ERCO X 4300 | ERCO X 4300 PT6 | ERCO X 4300 PT6 FAST | ERCO X 4300 CT | ERCO X 4300 CT LT |
|---|--|------------|------------|-------------|-----------------|----------------------|----------------|-------------------|
|  | Zestaw do ustawiania ramp do geometrii MKS 3D | 8-42100157 | 5 737,00 | - | - | - | ○ | ○ |
|  | Dodatkowe rampy podłogowe L złożone = 1120 mm L rozłożone = 1920 mm | 8-42300030 | 6 445,00 | ○ | ○ | ○ | ○ | ○ |
|  | Zestaw oświetlenia (4 diody). | 8-42300060 | 2 910,00 | ○ | ○ | ○ | ○ | ○ |
|  | Zestaw 4 podkładek, H=80 mm. | 8-42300027 | 987,00 | ○ | ○ | ○ | ○ | ○ |
|  | Zestaw 4 podkładek, H=40 mm. | 8-42300028 | 932,00 | ○ | ○ | ○ | ○ | ○ |

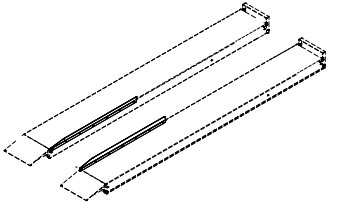


■ = Standard ○ = Kompatybilne - = NIEkompatybilne

OPCJONALNE AKCESORIA - X4300

| | Opis | Kod | Cena netto | ERCO X 4300 | ERCO X 4300 PT6 | ERCO X 4300 PT6 FAST | ERCO X 4300 CT | ERCO X 4300 CT LT |
|---|--|----------------|------------|-------------|-----------------|----------------------|----------------|-------------------|
| | | | | | | | | |
|  | Najazdy dzielone 2-częściowe dł. 1630 MM | 8-42100236/S34 | 9 665,00 | ○ | ○ | ○ | ○ | ○ |
|  | Zestaw do ochrony węży. | 8-42300081 | 243,00 | ○ | ○ | ○ | ○ | ○ |
|  | Zestaw kątowników ochronnych do węży. | 8-42300082 | 366,00 | ○ | ○ | ○ | ○ | ○ |
|  | Rama do montażu w posadzce (2 szt.) Długość = 5210 mm Szerokość = 815 mm Wysokość = 320 mm | 8-42120016 | 6 445,00 | ○ | ○ | ○ | ○ | ○ |



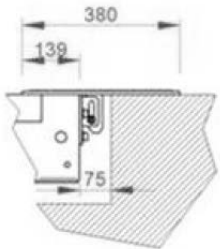
■ = Standard ○ = Kompatybilne - = NIEkompatybilne

OPCJONALNE AKCESORIA - X4300

| | Opis | Kod | Cena netto | ERCO X 4300 | ERCO X 4300 PT6 | ERCO X 4300 PT6 FAST | ERCO X 4300 CT | ERCO X 4300 CT LT |
|---|--|------------|------------|-------------|-----------------|----------------------|----------------|-------------------|
|  | Zestaw krawędzi MCTC (wymagany tylko do podnośnika rewizyjnego, jeśli jest zainstalowany na podłodze). | 8-42120017 | 2 060,00 | ○ | ○ | ○ | ○ | ○ |
|  | Para belek do pojazdów terenowych | 8-42300047 | 4 856,00 | - | - | - | - | ○ |
|  | Zestaw węży, L= 4m | 8-42300095 | 1 759,00 | - | - | - | - | ○ |
| | Zestaw węży, L= 4m | 8-42300097 | 1 759,00 | - | ○ | ○ | - | - |
| | Zestaw węży, L= 4m | 8-42300094 | 1 384,00 | ○ | - | - | ○ | - |
| | Zestaw węży, L= 2m | 8-42300100 | 1 384,00 | - | - | - | - | ○ |
| | Zestaw węży, L= 2m | 8-42300102 | 1 384,00 | - | ○ | ○ | - | - |
| | Zestaw węży, L= 2m | 8-42300099 | 1 179,00 | ○ | - | - | ○ | - |

■ = Standard ○ = Kompatybilne - = NIEkompatybilne

OPCJONALNE AKCESORIA - X4300

| OPCJONALNE AKCESORIA - X4300 | | | | ERCO X 4300 | ERCO X 4300 PT6 | ERCO X 4300 PT6 FAST | ERCO X 4300 CT | ERCO X 4300 CT LT |
|--|--|------------|------------|-------------|-----------------|----------------------|----------------|-------------------|
| | Opis | Kod | Cena netto | | | | | |
|  | KTPI-22 - Podnośnik poprzeczny pneumatyczno-hydrauliczny (2200 kg) | 8-42100015 | 16 334,00 | ○ | ○ | ○ | ○ | ○ |
| | Zestaw do personalizacji dla KTPI-22 | 8-42100013 | 265,00 | ○ | ○ | ○ | ○ | ○ |
| ZDJECIE NIEDOSTĘPNE | Opcjonalny zestaw do podłączenia powietrza z bębnem na wąż (Uwaga: należy zamówić razem z podnośnikiem, nie jest dołączony do podnośnika nożycowego) | 8-42100162 | 2 143,00 | ○ | ○ | ○ | ○ | ○ |
|  x2 | Zestaw 2 elementów wypełniających, 450 mm malowanych proszkowo. Potrzebne, gdy nie są używane żadne obrotnice | 8-42120034 | 1 960,00 | ○ | ○ | ○ | ○ | ○ |
|  | Skrócona kłapa (2 szt.), dodająca dodatkową długość tylko 75 mm, zamiast 300 mm w przypadku standardowej kłapy. Jest szczególnie przydatna do montażu wewnętrznego w istniejącej wnęce | 8-42120023 | 3 339,00 | - | - | - | ○ | ○ |

■ = Standard ○ = Kompatybilne - = NIEkompatybilne

PODNOŚNIKI NOŻYCOWE PODKOŁOWE

ERCO XC5500 CT LT

Główne cechy:

Nisko-profilowy podnośnik nożycowy z platformą i podnośnikiem podprogowym do ustawiania geometrii kół.
Automatyczny system poziomowania ramp z hydraulicznym układem master/slave.

Udźwig: 5500 kg

Długość ramp: 4600 mm / 5200 mm



5.500 KG



| Kod | Zasilanie | Opis | Cena netto |
|---------------|--------------------------------------|---|------------|
| 0-42116000/15 | 400-230V / 3P _H / 50-60Hz | ERCO XC5500 CT LT z podnośnikiem podprogowym (LT - udźwig 4000 kg), długość ramp: 4600 mm | 74 615,00 |
| 0-42100163 | | Zestaw personalizacyjny do ERCO XC5500 CT LT - OBOWIĄZKOWY | 224,00 |
| 0-42116010/15 | 400-230V / 3P _H / 50-60Hz | ERCO XC5500 CT LT I z podnośnikiem podprogowym (LT - udźwig 4000 kg), długość ramp: 4600 mm - w posadzce | 74 200,00 |
| 8-42100223 | | Zestaw personalizacyjny do ERCO XC5500 CT LT I - OBOWIĄZKOWY | 224,00 |
| 0-42116500/15 | 400-230V / 3P _H / 50-60Hz | ERCO XC5500 CT LT z podnośnikiem podprogowym (LT - udźwig 4000 kg), długość ramp: 5200 mm | 79 754,00 |
| 8-42100219 | | Zestaw personalizacyjny do ERCO XC5500 CT LT - OBOWIĄZKOWY | 224,00 |
| 0-42116510/15 | 400-230V / 3P _H / 50-60Hz | ERCO XC5500 CT LT I z podnośnikiem podprogowym (LT - udźwig 4000 kg), długość ramp: 5200 mm - w posadzce | 79 343,00 |
| 8-42100224 | | Zestaw personalizacyjny do ERCO XC5500 CT LT I - OBOWIĄZKOWY | 224,00 |

CT - rampy do geometrii
LT - podnośnik podprogowy
I - montaż w posadzce



www.corghi.pl

PODNOŚNIKI NOŻYCOWE PODKOŁOWE

ERCO XC5500 CT

Główne cechy:

Nisko-profilowy podnośnik nożycowy do ustawiania geometrii kół.
Automatyczny system poziomowania ramp z hydraulicznym układem master/slave.
Udźwig: 5500 kg
Długość ramp: 4600 mm / 5200 mm



5.500 KG



| Kod | Zasilanie | Opis | Cena netto |
|---------------|--------------------------------------|--|------------------|
| 0-42112100/15 | 400-230V / 3P _H / 50-60Hz | ERCO XC5500 CT długość ramp: 4600 mm | 64 663,00 |
| 0-42100164 | | Zestaw personalizacyjny do ERCO XC5500 CT - OBOWIĄZKOWY | 224,00 |
| 0-42112110/15 | 400-230V / 3P _H / 50-60Hz | ERCO XC5500 CT I długość ramp: 4600 mm - montaż w posadzce | 64 247,00 |
| 8-42100226 | | Zestaw personalizacyjny do ERCO XC5500 CT I - OBOWIĄZKOWY | 224,00 |
| 0-42116600/15 | 400-230V / 3P _H / 50-60Hz | ERCO XC5500 CT długość ramp: 5200 mm | 69 801,00 |
| 8-42100220 | | Zestaw personalizacyjny do ERCO XC5500 CT - OBOWIĄZKOWY | 224,00 |
| 0-42116610/15 | 400-230V / 3P _H / 50-60Hz | ERCO XC5500 CT I długość ramp: 5200 mm - montaż w posadzce | 69 390,00 |
| 8-42100227 | | Zestaw personalizacyjny do ERCO XC5500 CT LT I - OBOWIĄZKOWY | 224,00 |

CT - rampy do geometrii
I - montaż w posadzce



www.corgchi.pl

PODNOŚNIKI NOŻYCOWE PODKOŁOWE

ERCO XC5500

Główne cechy:

Nisko-profilowy podnośnik nożycowy do serwisu/inspekcji.

Automatyczny system poziomowania ramp z hydraulicznym układem master/slave.

Udźwig: 5500 kg

Długość ramp: 4600 mm / 5200 mm



5.500 KG



| Kod | Zasilanie | Opis | Cena netto |
|---------------|--------------------------------------|---|------------|
| 0-42112300/15 | 400-230V / 3P _H / 50-60Hz | ERCO XC5500 długość ramp: 4600 mm | 50 681,00 |
| 0-42100166 | | Zestaw personalizacyjny do ERCO XC5500 - OBOWIĄZKOWY | 224,00 |
| 0-42112310/15 | 400-230V / 3P _H / 50-60Hz | ERCO XC5500 I długość ramp: 4600 mm - montaż w posadzce | 50 270,00 |
| 8-42100229 | | Zestaw personalizacyjny do ERCO XC5500 I - OBOWIĄZKOWY | 224,00 |
| 0-42116800/15 | 400-230V / 3P _H / 50-60Hz | ERCO XC5500 długość ramp: 5200 mm | 55 829,00 |
| 8-42100221 | | Zestaw personalizacyjny do ERCO XC5500 - OBOWIĄZKOWY | 224,00 |
| 0-42116810/15 | 400-230V / 3P _H / 50-60Hz | ERCO XC5500 I długość ramp: 5200 mm - montaż w posadzce | 55 409,00 |
| 8-42100230 | | Zestaw personalizacyjny do ERCO XC5500 I - OBOWIĄZKOWY | 224,00 |

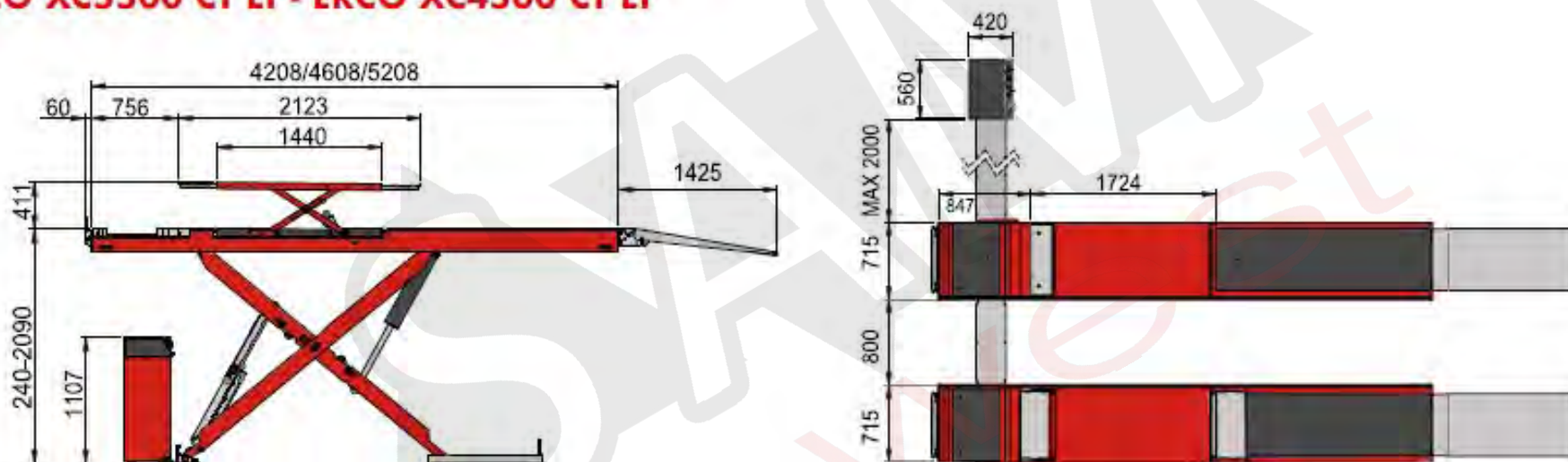
I - montaż w posadzce



www.corgchi.pl

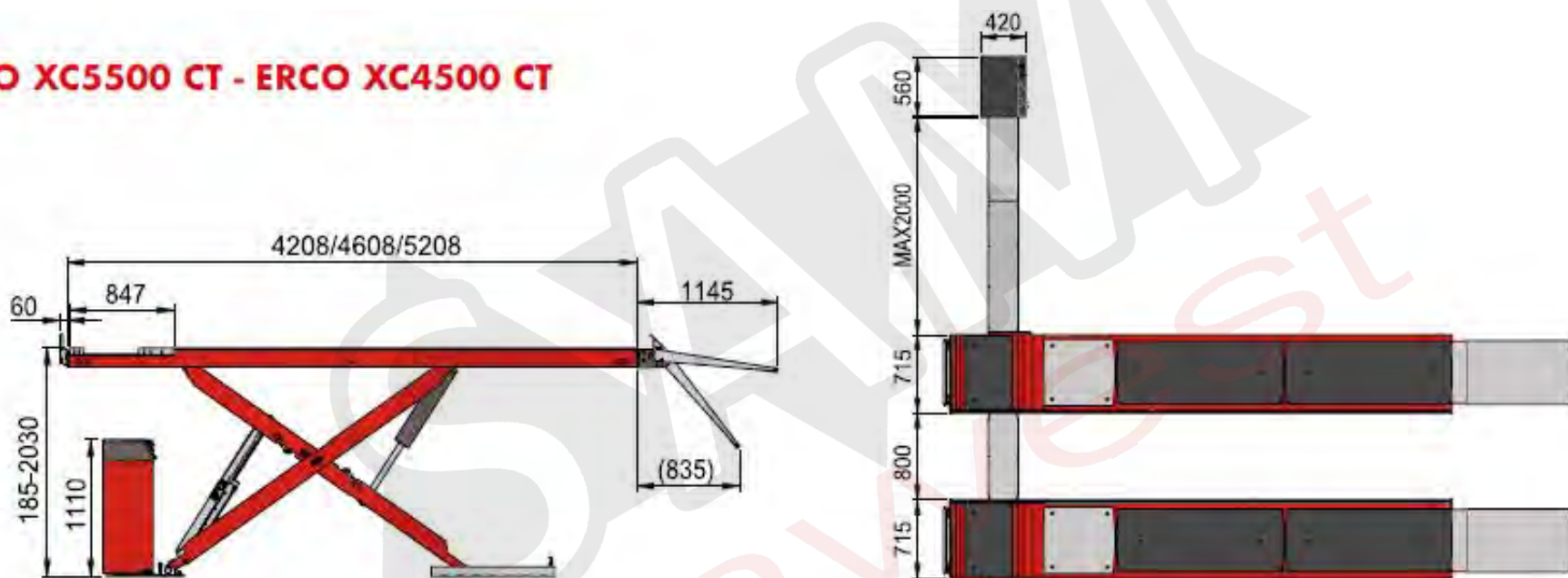
PODNOŚNIKI NOŻYCOWE PODKOŁOWE - PARAMETRY

ERCO XC5500 CT LT - ERCO XC4500 CT LT



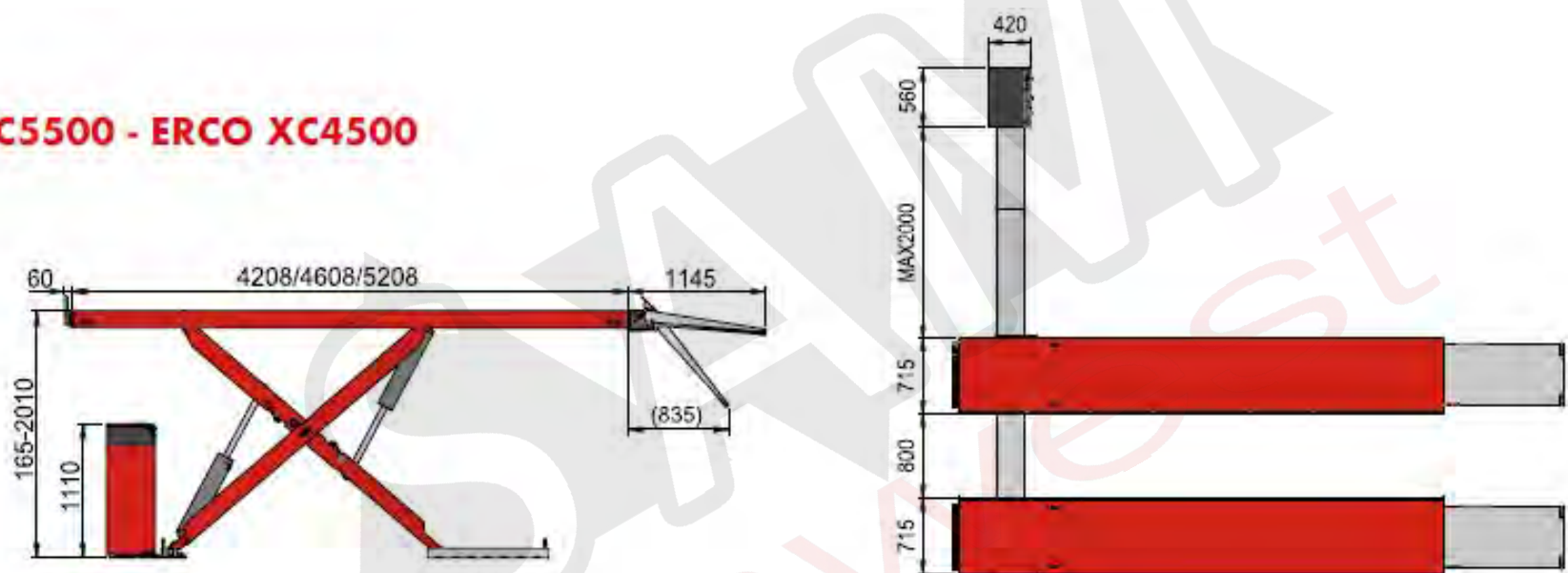
PODNOŚNIKI NOŻYCOWE PODKOŁOWE - PARAMETRY

ERCO XC5500 CT - ERCO XC4500 CT



PODNOŚNIKI NOŻYCOWE PODKOŁOWE - PARAMETRY

ERCO XC5500 - ERCO XC4500



PODNOŚNIKI NOŻYCOWE PODKOŁOWE

ERCO XC4500 CT LT

Główne cechy:

Nisko-profilowy podnośnik nożycowy z platformą i podnośnikiem podprogowym do regulacji geometrii kół.
Automatyczny system poziomowania ramp z hydraulicznym układem master/slave.

Udźwig: 4500 kg

Długość ramp: 4200 mm



4.500 KG



| Kod | Zasilanie | Opis | Cena netto |
|---------------|--------------------------------------|--|------------------|
| 0-42116100/15 | 400-230V / 3P _H / 50-60Hz | ERCO XC4500 CT LT z podnośnikiem podprogowym (LT - udźwig 4000 kg), długość ramp: 4200 mm | 72 706,00 |
| 0-42100167 | | Zestaw personalizacyjny do ERCO XC4500 CT LT - OBOWIĄZKOWY | 224,00 |
| 0-42116110/15 | 400-230V / 3P _H / 50-60Hz | ERCO XC4500 CT LT I z podnośnikiem podprogowym (LT - udźwig 4000 kg), długość ramp: 4200 mm - w posadzce | 72 286,00 |
| 8-42100222 | | Zestaw personalizacyjny do ERCO XC4500 CT LT I - OBOWIĄZKOWY | 224,00 |

CT - rampy do geometrii
LT - podnośnik podprogowy
I - montaż w posadzce



www.corgi.pl

PODNOŚNIKI NOŻYCOWE PODKOŁOWE

ERCO XC4500 CT

Główne cechy:

Nisko-profilowy podnośnik nożycowy do ustawiania geometrii kół.

Automatyczny system poziomowania ramp z hydraulicznym układem master/slave.

Udźwig: 4500 kg

Długość ramp: 4200 mm



4.500 KG



| Kod | Zasilanie | Opis | Cena netto |
|---------------|--------------------------------------|---|------------|
| 0-42116200/15 | 400-230V / 3P _H / 50-60Hz | ERCO XC4500 CT długość ramp: 4200 mm | 62 753,00 |
| 0-42100168 | | Zestaw personalizacyjny do ERCO XC4500 CT - OBOWIĄZKOWY | 224,00 |
| 0-42116210/15 | 400-230V / 3P _H / 50-60Hz | ERCO XC4500 CT I długość ramp: 4200 mm - montaż w posadzce | 62 333,00 |
| 8-42100225 | | Zestaw personalizacyjny do ERCO XC4500 CT I - OBOWIĄZKOWY | 224,00 |

CT - rampy do geometrii

I - montaż w posadzce



www.corgi.pl

PODNOŚNIKI NOŻYCOWE PODKOŁOWE

ERCO XC4500

Główne cechy:

Nisko-profilowy podnośnik nożycowy do serwisu/inspekcji.

Automatyczny system poziomowania ramp z hydraulicznym układem master/slave.

Udźwig: 4500 kg

Długość ramp: 4200 mm



4.500 KG







| Kod | Zasilanie | Opis | Cena netto |
|---------------|--------------------------------------|---|------------|
| 0-42116400/15 | 400-230V / 3P _H / 50-60Hz | ERCO XC4500 długość ramp: 4200 mm | 48 777,00 |
| 0-42100170 | | Zestaw personalizacyjny do ERCO XC4500 - OBOWIĄZKOWY | 224,00 |
| 0-42116410/15 | 400-230V / 3P _H / 50-60Hz | ERCO XC4500 I długość ramp: 4200 mm - montaż w posadzce | 48 361,00 |
| 8-42100228 | | Zestaw personalizacyjny do ERCO XC4500 I - OBOWIĄZKOWY | 224,00 |



I - montaż w posadzce

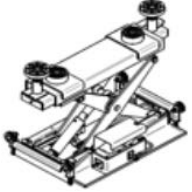
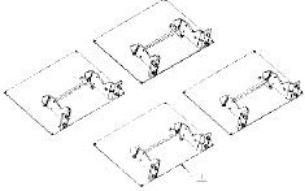
www.corgchi.pl

OPCJONALNE AKCESORIA

| | Opis | Kod | Cena netto |
|--|--|-------------------|-----------------|
|  | Zestaw belek poprzecznych , zamawiany wraz z podnośnikiem, obowiązkowy przy stosowaniu 2 belek podnoszących, zalecany do regulacji geometrii kół, standardowy kolor szary RAL 7016, stały | 8-42100218 | 2 905,00 |
|  | Para belek do pojazdów terenowych | 8-42300047 | 4 856,00 |
|  | Zestaw klocków gumowych h = 80 mm | 8-42300027 | 987,00 |
| ZDJECIE NIEDOSTĘPNE | Kompletny zestaw oświetleniowy niskonapięciowy | 8-42100185 | 2 700,00 |
|  | Przedłużenie przewodów = 2 m (do podnośników z LT) | 8-42100183 | 1 284,00 |
| | Przedłużenie przewodów = 4 m (do podnośników z LT) | 8-42100184 | 1 631,00 |
| | Przedłużenie przewodów = 2 m (do podnośników bez LT) | 8-42100173 | 1 088,00 |
| | Przedłużenie przewodów = 4 m (do podnośników bez LT) | 8-42100174 | 1 284,00 |

■ = Standard O = Kompatybilne - = NIEkompatybilne

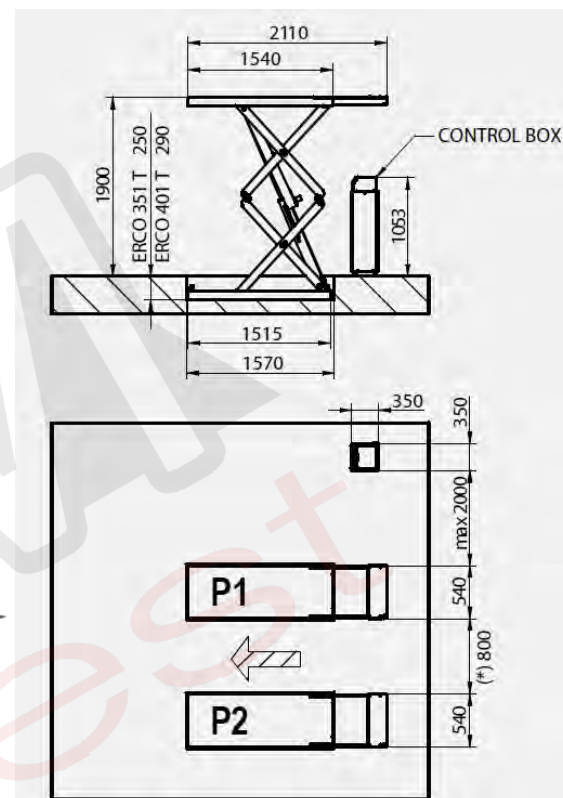
OPCJONALNE AKCESORIA

| | Opis | Kod | Cena netto |
|---|--|----------------------|-----------------|
|  | Podnośnik nożycowy 2,2 tony. Szary RAL 7016 Można stosować tylko z zestawem poprzeczek, nr części 8-42100218 | J804-0000000 | 9 748,00 |
|  | Zestaw transformacyjny z montażu natynkowego na montaż wpuszczany | 8-42100249/00 | 3 102,00 |


■ = Standard ○ = Kompatybilne - = NIEkompatybilne

PODPROGOWE PODNOŚNIKI NOŻYCOWE

ERCO 351 T ERCO 401 T



3500



4000






| Kod | Zasilanie | Opis | Cena netto |
|---------------------------------------|--------------------------------------|---|------------------|
| 0-41104001/15 | 230-400V / 3P _H / 50-60Hz | ERCO 351T instalacja w posadzce, udźwig 3,5t, wysokiego podnoszenia, blokady mechaniczne, <u>wymagane ramki szalunkowe</u> | 36 120,00 |
| 0-41104101/15 | 230-400V / 3P _H / 50-60Hz | ERCO 401T instalacja w posadzce, udźwig 4t, wysokiego podnoszenia, blokady mechaniczne, <u>wymagane ramki szalunkowe</u> | 40 272,00 |
| OCYNKOWANIE OGNIOWE PODNOŚNIKA | | | 10 131,00 |
| DOPLATA ZA KOLORY SPECJALNE | | | 2 079,00 |

AKCESORIA DLA ERCO 351T - 401T

| | Opis | Kod | Cena netto | ERCO 351T | ERCO 401T | ERCO 351 E | ERCO 401 E |
|---|--|------------|------------|-----------|-----------|------------|------------|
|  | Ramki szalunkowe do instalacji w posadzce dla modelu 351T (2 szt.) | 8-41100172 | 3 042,00 | ● | - | ● | - |
|  | Ramki szalunkowe do instalacji w posadzce dla modelu 401T (2 szt.) | 8-41100171 | 3 084,00 | - | ● | - | ● |
|  | Zestaw przedłużeń przewodów o dodatkowy 1m | 8-41100131 | 987,00 | ● | ● | ● | ● |
| | Zestaw przedłużeń przewodów o dodatkowe 2m | 8-41100132 | 1 115,00 | ● | ● | ● | ● |

■ = Standard ○ = Kompatybilne - = NIEkompatybilne

AKCESORIA DLA ERCO 351T - 401T

| AKCESORIA DLA ERCO 351T - 401T | | | | ERCO 351T | ERCO 401T | ERCO 351 E | ERCO 401 E |
|---|---|------------|------------|-----------|-----------|------------|------------|
| | Opis | Kod | Cena netto | | | | |
|  | Zestaw podkładek gumowych, H=80 mm, 4 szt. | 8-42300027 | 987,00 | ○ | ○ | ○ | ○ |
|  | Zestaw podkładek gumowych, H=40 mm, 4 szt. | 8-42300028 | 932,00 | ○ | ○ | ○ | ○ |
|  | Para belek do pojazdów terenowych, L=1800 mm. | 8-42300047 | 4 856,00 | ○ | ○ | ○ | ○ |

■ = Standard

○ = Kompatybilne

- = NIEkompatybilne

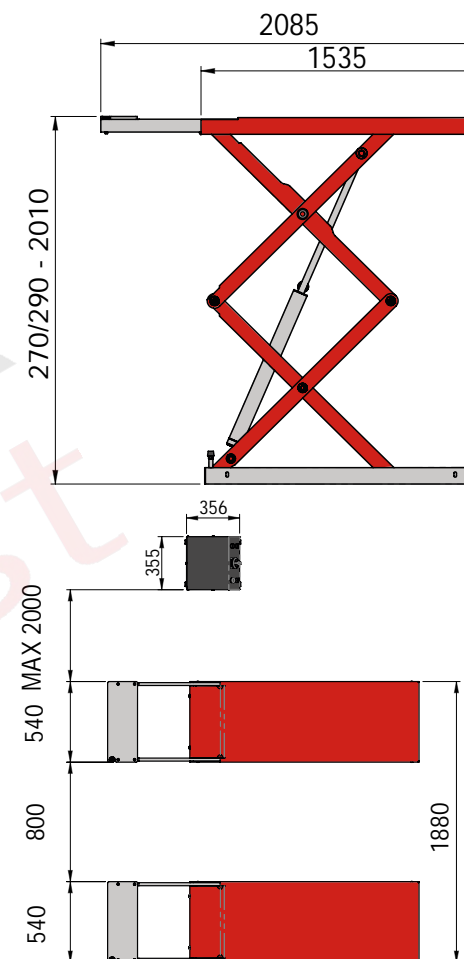
PODPROGOWE PODNOŚNIKI NOŻYCOWE

ERCO C361T E

Główne cechy:

Wyrównanie ramp za pomocą podwójnego układu MASTER/SLAVE.

Udźwig: 3600 kg.



| Kod | Zasilanie | Opis | Cena netto |
|---------------|--------------------------------------|---|------------------|
| 0-41106300/15 | 230-400V / 3P _H / 50-60Hz | ERCO C361T E - kolor RAL 3002 - udźwig 3600 kg | 20 856,00 |
| 8-41100192 | | Zestaw personalizacyjny (obowiązkowy) | 224,00 |

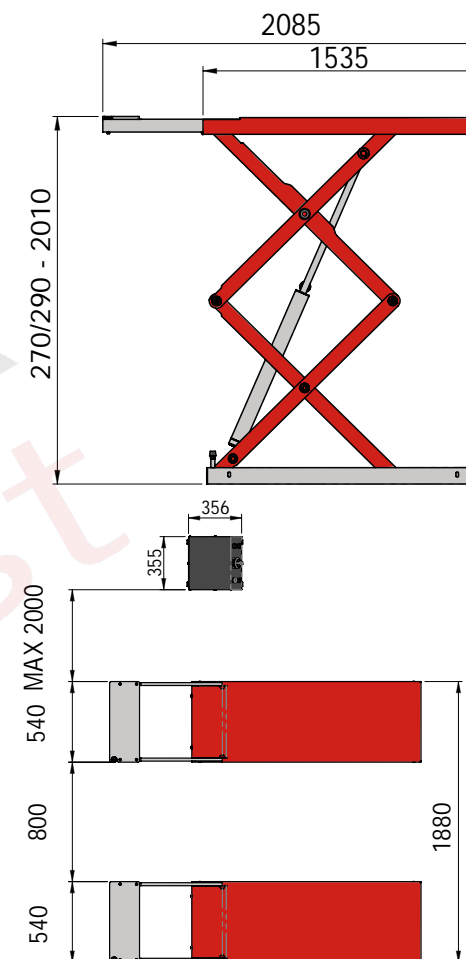
PODPROGOWE PODNOŚNIKI NOŻYCOWE

ERCO C401T E

Główne cechy:


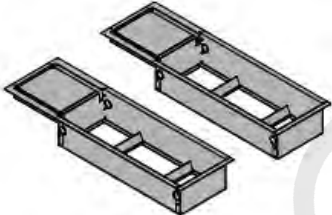
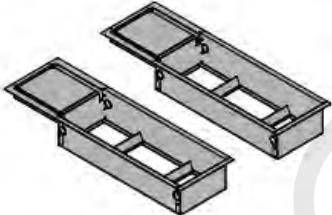


Wyrównanie ramp za pomocą podwójnego układu MASTER/SLAVE.

Udźwig: 4000 kg



| Kod | Zasilanie | Opis | Cena netto |
|---------------|--------------------------------------|---|------------------|
| 0-41106400/15 | 230-400V / 3P _H / 50-60Hz | ERCO C401T E - kolor RAL 3002 - udźwig 4000 kg | 27 008,00 |
| 8-41100193 | | Zestaw personalizacyjny (obowiązkowy) | 224,00 |

AKCESORIA OPCJONALNE

| | Opis | Kod | Cena netto |
|---|---|------------|------------|
|  | Para belek do pojazdów terenowych | 8-42300047 | 4 856,00 |
|  | Ramki szalunkowe do instalacji w posadzce dla modelu C361T E (2 szt.) | 8-41100204 | 2 864,00 |
|  | Ramki szalunkowe do instalacji w posadzce dla modelu C401T E (2 szt.) | 8-41100242 | 3 006,00 |
|  | Zestaw 4 klocków gumowych h = 80 mm | 8-42300027 | 987,00 |
|  | Zestaw przedłużeń przewodów o dodatkowy 1m | 8-41100184 | 914,00 |
| | Zestaw przedłużeń przewodów o dodatkowe 2m | 8-41100185 | 1 033,00 |

■ = Standard

○ = Kompatybilne

- = NIEkompatybilne

PODPROGOWE PODNOŚNIKI NOŻYCOWE

ERCO 630

ERCO 635

ERCO 640



**WYMAGANY DODATKOWY ZAKUP
ZESTAWU MONTAŻOWEGO**

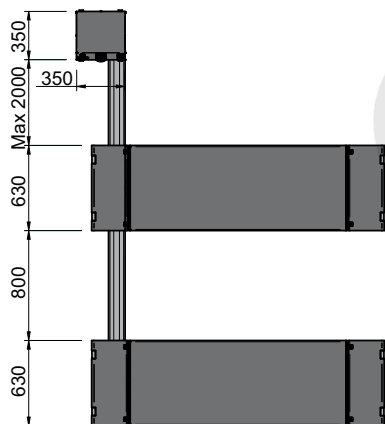
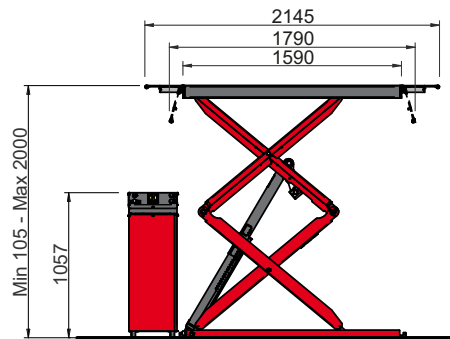
| Kod | Zasilanie | Opis | Cena netto |
|----------------------|----------------------|--|------------------|
| UDŹWIG 3000kg | | | |
| 0-41000100487/1534 | 400-230V/3PH/50-60Hz | ERCO 630F montowany NA posadzce , krótkie rampy wiszące i system podwójnych siłowników | 42 017,00 |
| 0-41000100465/1534 | 400-230V/3PH/50-60Hz | ERCO 630FI montowany W posadzce , krótkie rampy wiszące i system podwójnych siłowników, | 43 186,00 |
| 0-41000100476/1534 | 400-230V/3PH/50-60Hz | ERCO630FS montowany NA posadzce , krótkie rampy wiszące i mechaniczna blokada bezpieczeństwa | 42 017,00 |
| 0-41000100500/1534 | 400-230V/3PH/50-60Hz | ERCO630FSI montowany W posadzce , krótkie rampy wiszące i mechaniczna blokada bezpieczeństwa | 43 186,00 |

| Kod | Zasilanie | Opis | Cena netto |
|----------------------|----------------------|---|------------------|
| UDŹWIG 3500kg | | | |
| 0-41000100514/1534 | 400-230V/3PH/50-60Hz | ERCO635FS montowany NA posadzce , krótkie rampy wiszące i blokada mechaniczna | 45 739,00 |
| 0-41000100619/1534 | 400-230V/3PH/50-60Hz | ERCO635FSI montowany W posadzce , krótkie rampy wiszące i blokada mechaniczna | 46 909,00 |
| 0-41000100252/1534 | 400-230V/3PH/50-60Hz | ERCO635S montowany NA posadzce , z wydłużanymi rampami i blokadą mechaniczną | 46 324,00 |
| 0-41000100386/1534 | 400-230V/3PH/50-60Hz | ERCO635SI montowany W posadzce , z wydłużanymi rampami i blokadą mechaniczną | 47 503,00 |
| 0-41000100519/1534 | 400-230V/3PH/50-60Hz | ERCO635F montowany NA posadzce , krótkie rampy wiszące i system podwójnych siłowników | 45 739,00 |
| 0-41000100580/1534 | 400-230V/3PH/50-60Hz | ERCO635FI montowany W posadzce , krótkie rampy wiszące i system podwójnych siłowników | 46 909,00 |
| 0-41000100256/1534 | 400-230V/3PH/50-60Hz | ERCO635 montowany NA posadzce , z wydłużanymi rampami i system podwójnych siłowników | 46 324,00 |
| 0-41000100254/1534 | 400-230V/3PH/50-60Hz | ERCO635I montowany W posadzce , z wydłużanymi rampami i system podwójnych siłowników | 47 503,00 |
| UDŹWIG 4000kg | | | |
| 0-41000100298/1534 | 400-230V/3PH/50-60Hz | ERCO640S montowany NA posadzce , z wydłużanymi rampami i blokadą mechaniczną | 51 467,00 |
| 0-41000100698/1534 | 400-230V/3PH/50-60Hz | ERCO640SI montowany W posadzce , z wydłużanymi rampami i blokadą mechaniczną | 52 636,00 |

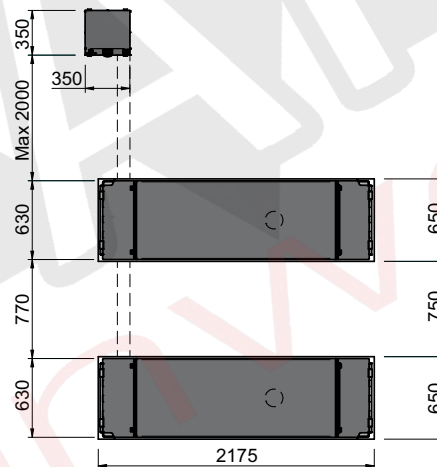
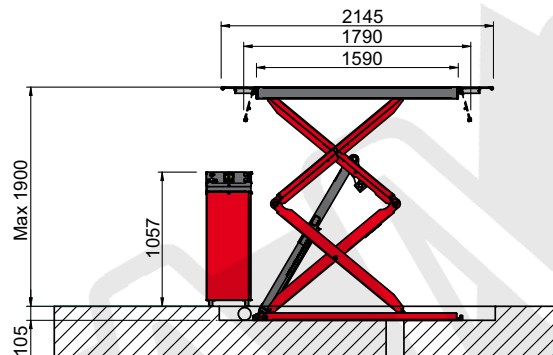
**WYMAGANY DODATKOWY ZAKUP
ZESTAWU MONTAŻOWEGO**

PODPROGOWE PODNOŚNIKI NOŻYCOWE - PARAMETRY

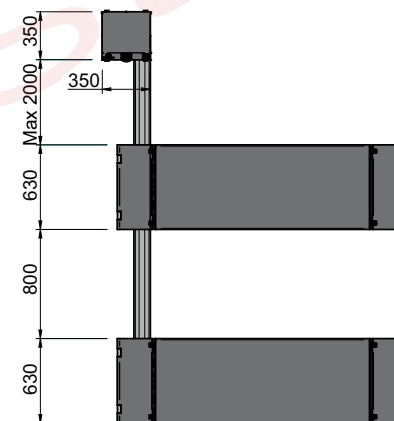
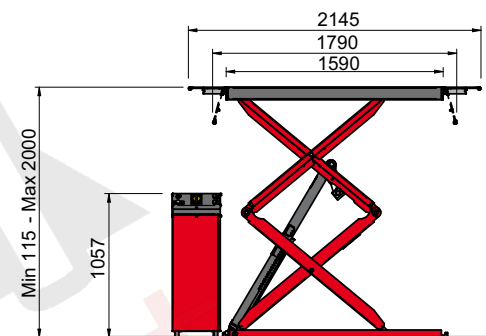
ERCO 630 FS / ERCO 630 F



ERCO 630 FSI / ERCO 630 FI

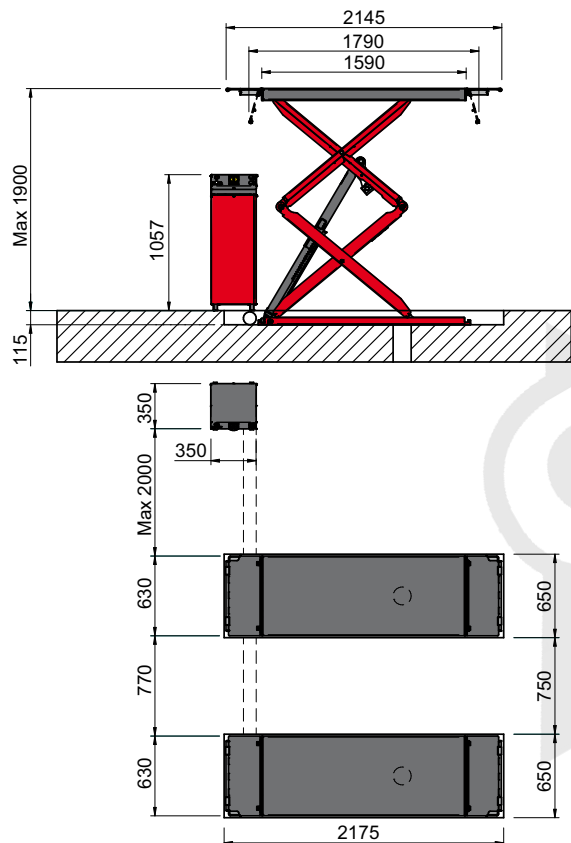


ERCO 635 FS / ERCO 635 F

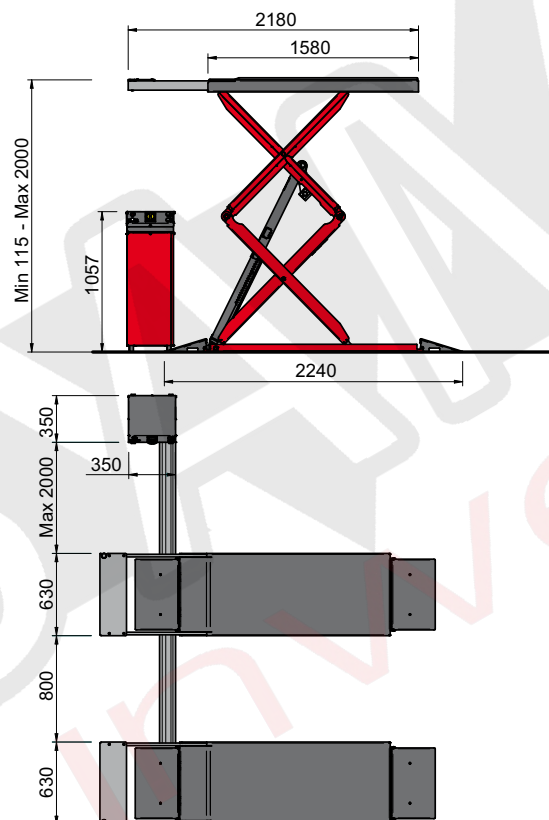


PODPROGOWE PODNOŚNIKI NOŻYCOWE - PARAMETRY

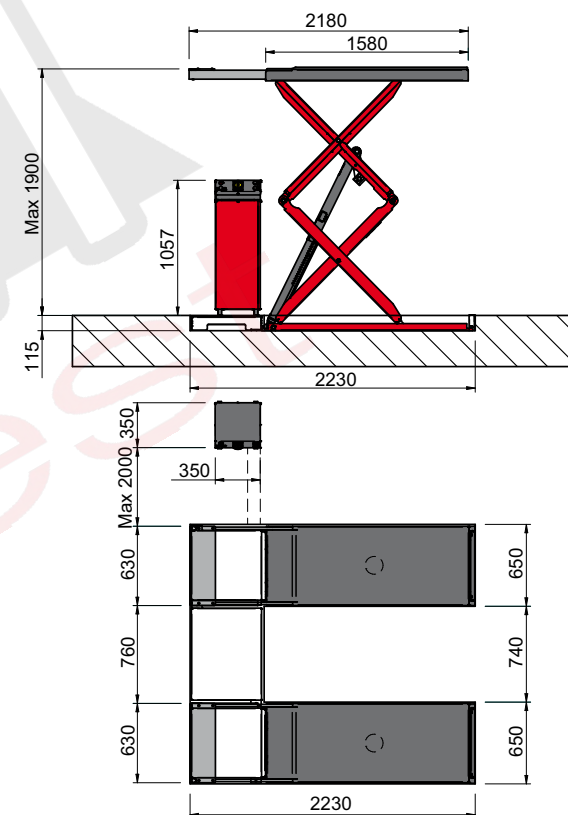
ERCO 635 FSI / ERCO 635 FI



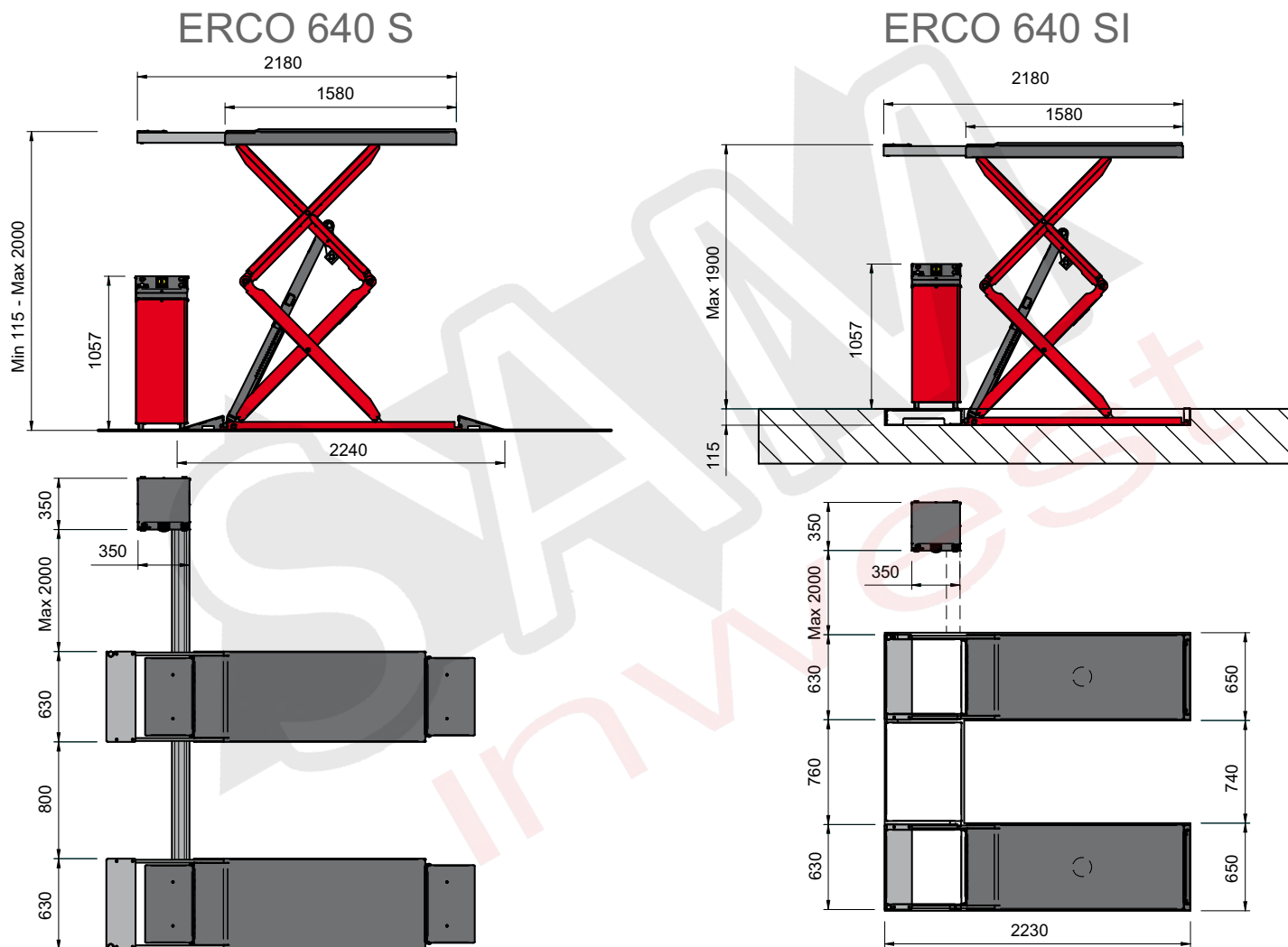
ERCO 635 S / ERCO 635



ERCO 635 SI / ERCO 635 I



PODPROGOWE PODNOŚNIKI NOŻYCOWE - PARAMETRY



AKCESORIA OPCJONALNE



| | Cena netto |
|---|------------------|
| Zasilanie: 230V/1Ph/50-60Hz | 1 476,00 |
| Olej hydrauliczny | 302,00 |
| Kolor specjalny #1: nowy kolor zamiast zwykłego czerwonego koloru RAL 3002 (szary kolor RAL 7016 pozostaje niezmieniony) | 2 033,00 |
| Kolor specjalny #2: nowe kolory zamiast zwykłej kombinacji kolor czerwony RAL 3002 + kolor szary RAL 7016 | 2 563,00 |
| OCYNKOWANIE OGNIOWE PODNOŚNIKA | 10 131,00 |

ZESTAWY MONTAŻOWE

| | Opis | Kod | Cena netto | ERCO 630 FS | ERCO 630 FSI | ERCO 630 F | ERCO 630 FI | ERCO 635 FS | ERCO 635 FSI | ERCO 635 S | ERCO 635 SI | ERCO 635 F | ERCO 635 FI | ERCO 635 | ERCO 635 I | ERCO 640 S | ERCO 640 SI |
|---------------------|--|-------------------|-----------------|-------------|--------------|------------|-------------|-------------|--------------|------------|-------------|------------|-------------|----------|------------|------------|-------------|
| | | | | | | | | | | | | | | | | | |
| ZDJĘCIE NIEDOSTĘPNE | Zestaw instalacyjny NA posadzce dla podnośników z wydłużanymi rampami | 8-41120001 | 1 142,00 | - | - | - | - | - | - | ○ | - | - | - | ○ | - | ○ | - |
| ZDJĘCIE NIEDOSTĘPNE | Zestaw instalacyjny W posadzce dla podnośników z wydłużanymi rampami | 8-41120002 | 2 344,00 | - | - | - | - | - | - | - | ○ | - | - | - | ○ | - | ○ |
| ZDJĘCIE NIEDOSTĘPNE | Zestaw instalacyjny NA posadzce dla podnośników z krótkimi rampami wiszącymi | 8-41120003 | 1 142,00 | ○ | - | ○ | - | ○ | - | - | - | ○ | - | - | - | - | - |
| ZDJĘCIE NIEDOSTĘPNE | Zestaw instalacyjny W posadzce dla podnośników z krótkimi rampami wiszącymi | 8-41120004 | 2 344,00 | - | ○ | - | ○ | - | ○ | - | - | - | ○ | - | - | - | - |

■ = Standard ○ = Kompatybilne - = NIEkompatybilne

AKCESORIA OPCJONALNE

| | Opis | Kod | Cena netto | ERCO 630 FS | ERCO 630 FSI | ERCO 630 F | ERCO 630 FI | ERCO 635 FS | ERCO 635 FSI | ERCO 635 S | ERCO 635 SI | ERCO 635 F | ERCO 635 FI | ERCO 635 | ERCO 635 I | ERCO 640 S | ERCO 640 SI |
|--|--|------------|------------|-------------|--------------|------------|-------------|-------------|--------------|------------|-------------|------------|-------------|----------|------------|------------|-------------|
| | | | | | | | | | | | | | | | | | |
|  | Zestaw długich ramp do montażu na posadzce, H=50 | 8-41100206 | 4 075,00 | - | - | - | - | - | - | ○ | - | - | - | ○ | - | ○ | - |
|  | Zestaw długich ramp do montażu na posadzce, H=50 | 8-41100207 | 4 632,00 | ○ | - | ○ | - | ○ | - | - | - | ○ | - | - | - | - | - |
|  | Przedłużenie przewodów o dodatkowy 1m (osłona ochronna w zestawie) | 8-41100145 | 960,00 | - | - | ○ | ○ | - | - | - | - | ○ | ○ | ○ | ○ | - | - |
| | Przedłużenie przewodów o dodatkowe 2m (osłona ochronna w zestawie) | 8-41100146 | 1 078,00 | - | - | ○ | ○ | - | - | - | - | ○ | ○ | ○ | ○ | - | - |
| | Przedłużenie przewodów o dodatkowy 1m (osłona ochronna w zestawie) | 8-41100149 | 973,00 | ○ | ○ | - | - | ○ | ○ | ○ | ○ | - | - | - | - | ○ | ○ |
| | Przedłużenie przewodów o dodatkowe 2m (osłona ochronna w zestawie) | 8-41100150 | 1 083,00 | ○ | ○ | - | - | ○ | ○ | ○ | ○ | - | - | - | - | ○ | ○ |

■ = Standard ○ = Kompatybilne - = NIEkompatybilne

AKCESORIA OPCJONALNE

| | Opis | Kod | Cena netto | ERCO 630 FS | ERCO 630 FSI | ERCO 630 F | ERCO 630 FI | ERCO 635 FS | ERCO 635 FSI | ERCO 635 S | ERCO 635 SI | ERCO 635 F | ERCO 635 FI | ERCO 635 | ERCO 635 I | ERCO 640 S | ERCO 640 SI | |
|--|---|------------|------------|-------------|--------------|------------|-------------|-------------|--------------|------------|-------------|------------|-------------|----------|------------|------------|-------------|---|
| | | | | | | | | | | | | | | | | | | |
|  | Para belek do pojazdów terenowych | 8-42300047 | 4 856,00 | ○ | ○ | ○ | ○ | ○ | ○ | ○ | ○ | ○ | ○ | ○ | ○ | ○ | ○ | ○ |
|  | Zestaw podkładek gumowych, H=80 mm, 4 szt. | 8-42300027 | 987,00 | ○ | ○ | ○ | ○ | ○ | ○ | ○ | ○ | ○ | ○ | ○ | ○ | ○ | ○ | ○ |
|  | Zestaw podkładek gumowych, H=40 mm, 4 szt. | 8-42300028 | 932,00 | ○ | ○ | ○ | ○ | ○ | ○ | ○ | ○ | ○ | ○ | ○ | ○ | ○ | ○ | ○ |
|  | Zestaw kątowników ochronnych do węży. | 8-41100143 | 279,00 | ○ | - | ○ | - | ○ | - | ○ | - | ○ | - | ○ | - | ○ | - | ○ |
|  | Ramki szalunkowe do instalacji w posadzce, należy zamówić z kodem 8-41100165 | 8-41100167 | 2 937,00 | | ○ | | ○ | | ○ | | | | ○ | | | | | |
| | Ramki szalunkowe do instalacji w posadzce. | 8-41100166 | 2 937,00 | | | | | | | | ○ | | | | ○ | | | ○ |
|  x4 | Wsparcie dla zestawu klap do montażu w posadzce OBYWIAZKOWY DO MONTAŻU W POSADZCE | 8-41100165 | 1 604,00 | | ○ | | ○ | | ○ | | | | ○ | | | | | |

■ = Standard ○ = Kompatybilne - = NIEkompatybilne

PODPROGOWE PODNOŚNIKI NOŻYCOWE

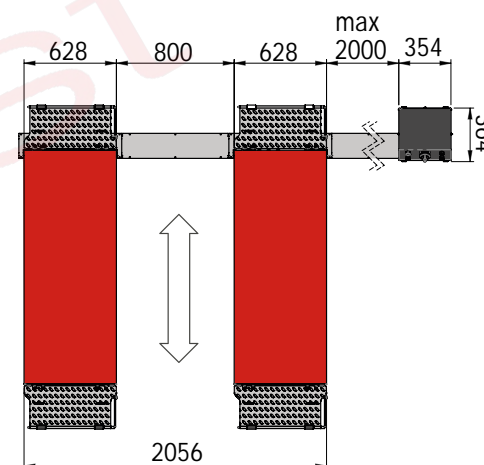
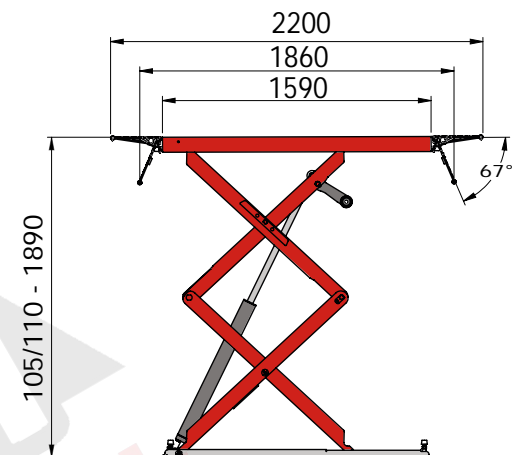
ERCO C632 EF

Główne cechy:

Podnośnik nożycowy o niskim profilu. Wyrównanie ramp za pomocą podwójnego obwodu MASTER/SLAVE bez mechanicznych zębatych prowadnic bezpieczeństwa.

Wersja ramp z klapami (F).

Udźwig: 3200 kg



| Kod | Zasilanie | Opis | Cena netto |
|---------------|--------------------------------------|---|------------------|
| 0-41106000/15 | 230-400V / 3P _H / 50-60Hz | ERCO C632 EF - kolor RAL 3002 - udźwig 3200 kg | 22 966,00 |
| 8-41100189 | | Zestaw personalizacyjny (obowiązkowy) | 224,00 |

PODPROGOWE PODNOŚNIKI NOŻYCOWE

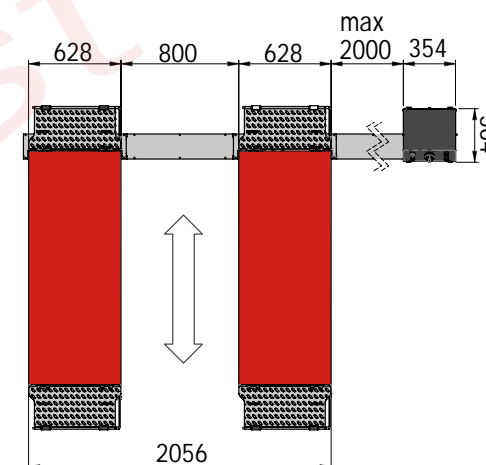
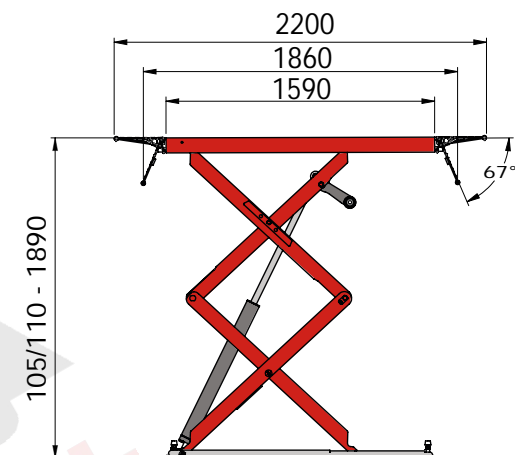
ERCO C636 EF

Główne cechy:

Podnośnik nożycowy o niskim profilu. Wyrównanie ramp za pomocą podwójnego obwodu MASTER/SLAVE bez mechanicznych zębatych prowadnic bezpieczeństwa.





Wersja ramp z klapami (F).

Udźwig: 3600 kg



| Kod | Zasilanie | Opis | Cena netto |
|---------------|--------------------------------------|---|------------------|
| 0-41106100/15 | 230-400V / 3P _H / 50-60Hz | ERCO C636 EF - kolor RAL 3002 - udźwig 3600 kg | 24 839,00 |
| 8-41100190 | | Zestaw personalizacyjny (obowiązkowy) | 224,00 |

AKCESORIA OPCJONALNE

| | Opis | Kod | Cena netto |
|---|---|------------|------------|
|  | Para belek do pojazdów terenowych | 8-42300047 | 4 856,00 |
| ZDJĘCIE NIEDOSTĘPNE | Zestaw ram montażowych (ocynkowanych) do podnośników nożycowych C-line o niskim profilu i z klapami (MUSI BYĆ POŁĄCZONY Z 8-41100165) | 8-41100225 | 2 864,00 |
|  | Wsparcie dla zestawu klap do montażu w posadzce Obowiązkowe w przypadku montażu wpuszczanego | 8-41100165 | 1 604,00 |
|  | Zestaw 4 klocków gumowych h = 80 mm | 8-42300027 | 987,00 |
| ZDJĘCIE NIEDOSTĘPNE | Zestaw długich ramp do wersji na posadzce | 8-41100207 | 4 632,00 |
| ZDJĘCIE NIEDOSTĘPNE | Ośłona ochronna rury kątovej | 8-41100143 | 279,00 |
|  | Zestaw przedłużeń przewodów o dodatkowy 1m | 8-41100159 | 960,00 |
| | Zestaw przedłużeń przewodów o dodatkowe 2m | 8-41100160 | 1 078,00 |

■ = Standard ○ = Kompatybilne - = NIEkompatybilne

PODPROGOWE PODNOŚNIKI NOŻYCOWE

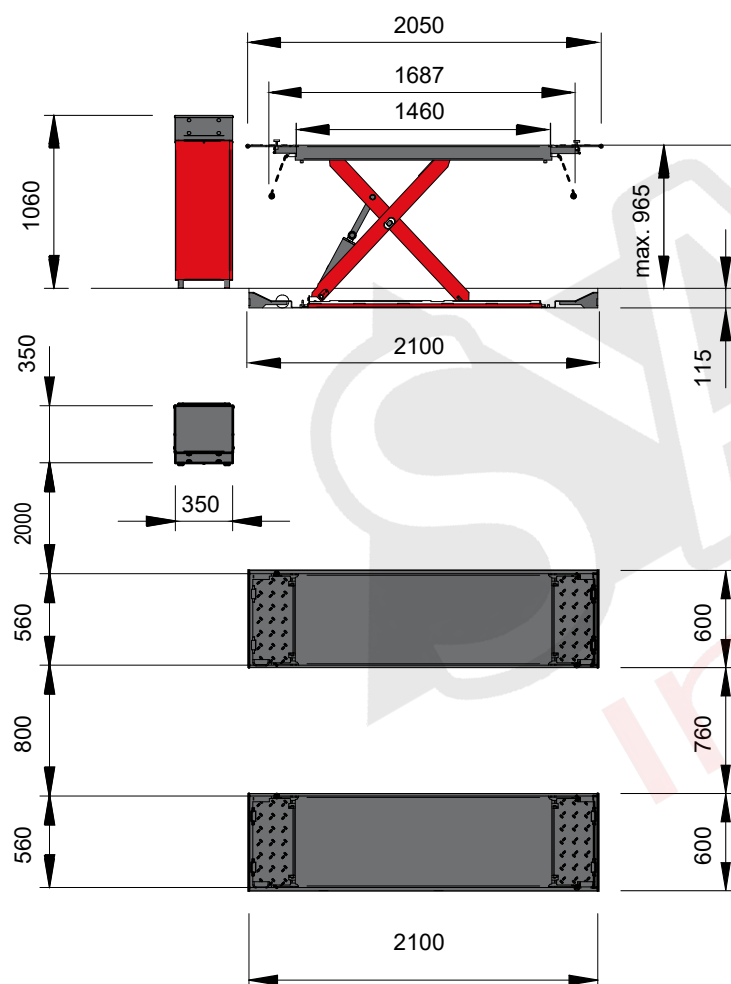
ERCO 500 ERCO 505



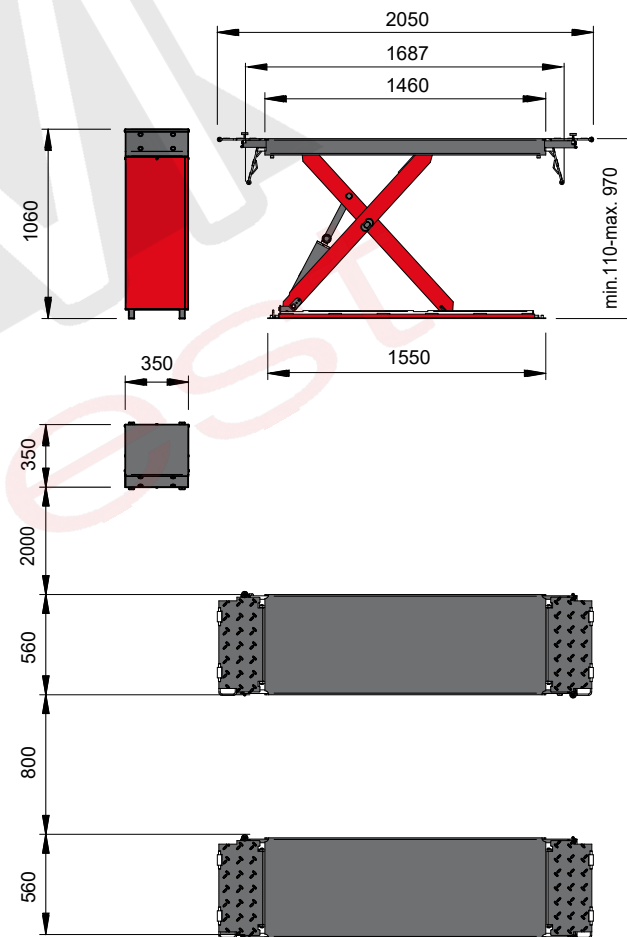
**WYMAGANY DODATKOWY ZAKUP
ZESTAWU MONTAŻOWEGO**

| Kod | Zasilanie | Opis | Cena netto |
|-----------------------|--------------------------------------|---|------------------|
| UDŹWIG 3000 kg | | | |
| 0-41000200017/1534 | 400/230V - 3P _H - 50/60HZ | ERCO 500 montowany NA posadzce , z przedłużanymi rampami i systemem podwójnych siłowników | 24 765,00 |
| 0-41000200021/1534 | 400/230V - 3P _H - 50/60HZ | ERCO 500I montowany W posadzce , z przedłużanymi rampami i systemem podwójnych siłowników | 25 958,00 |
| 0-41000200019/1534 | 400/230V - 3P _H - 50/60HZ | ERCO 500F montowany NA posadzce , krótkie rampy wiszące i system podwójnych siłowników | 24 765,00 |
| 0-41000200023/1534 | 400/230V - 3P _H - 50/60HZ | ERCO 500FI montowany W posadzce , krótkie rampy wiszące i system podwójnych siłowników | 25 958,00 |
| UDŹWIG 3500 kg | | | |
| 0-41000200025/1534 | 400/230V - 3P _H - 50/60HZ | ERCO 505 montowany NA posadzce , z przedłużanymi rampami i systemem podwójnych siłowników | 28 977,00 |
| 0-41000200027/1534 | 400/230V - 3P _H - 50/60HZ | ERCO 505I montowany W posadzce , on-floor, z przedłużanymi rampami i systemem podwójnych siłowników | 30 178,00 |
| 0-41000200029/1534 | 400/230V - 3P _H - 50/60HZ | ERCO 505F montowany NA posadzce , krótkie rampy wiszące i system podwójnych siłowników | 28 977,00 |
| 0-41000200031/1534 | 400/230V - 3P _H - 50/60HZ | ERCO 505FI montowany W posadzce , krótkie rampy wiszące i system podwójnych siłowników | 30 178,00 |

ERCO 500 - ERCO 505 FI

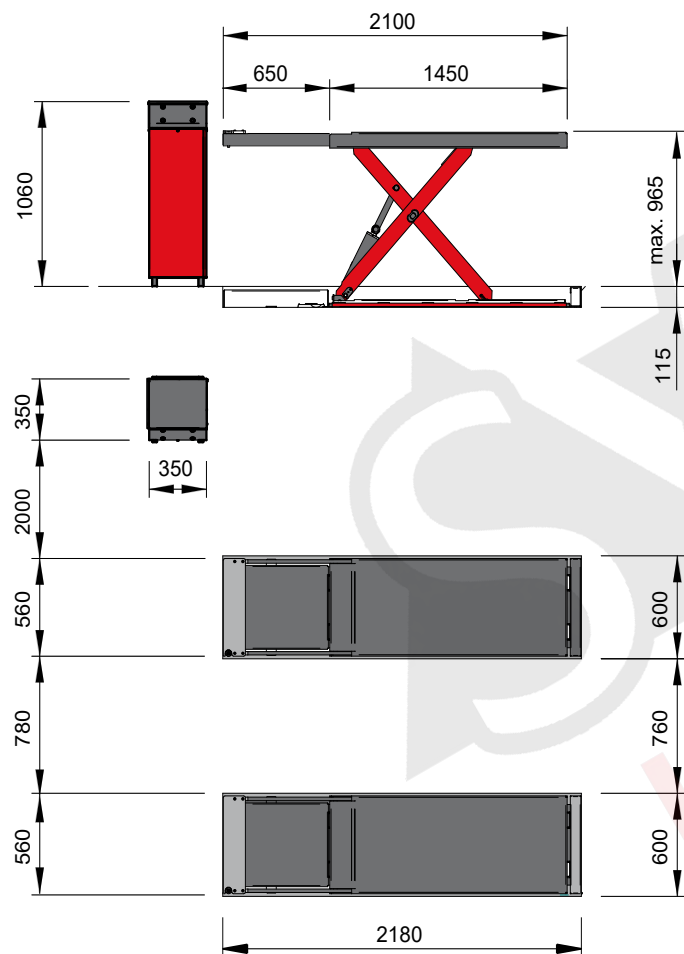


ERCO 500 - ERCO 505 F

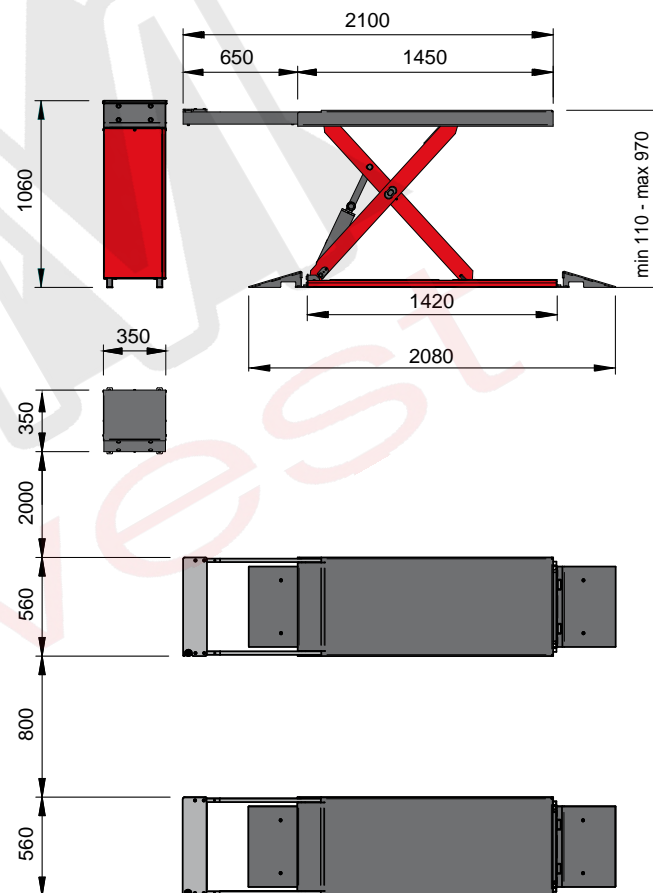


PODPROGOWE PODNOŚNIKI NOŻYCOWE - PARAMETRY

ERCO 500 - ERCO 505 I



ERCO 500 - ERCO 505



AKCESORIA OPCJONALNE

| | Cena netto |
|--|------------|
| Zasilanie: 230V/1Ph/50-60Hz | 1 512,00 |
| Olej hydrauliczny | 307,00 |
| Kolor specjalny #1: nowy kolor zamiast zwykłego czerwonego koloru RAL 3002 (szary kolor RAL 7016 pozostaje niezmieniony) | 2 074,00 |
| Kolor specjalny #2: nowe kolory zamiast zwykłej kombinacji kolor czerwony RAL 3002 + kolor szary RAL 7016 | 2 609,00 |
| OCYNKOWANIE OGNIOWE PODNOŚNIKA | 8 798,00 |

Zestaw instalacyjny **NA posadzce** dla podnośników z **wydłużanymi rampami**

Zestaw instalacyjny **W posadzce** dla podnośników z **wydłużanymi rampami**

Zestaw instalacyjny **NA posadzce** dla podnośników z **krótkimi rampami wiszącymi**


Zestaw instalacyjny **W posadzce** dla podnośników z **krótkimi rampami wiszącymi**

ZESTAWY MONTAŻOWE

| | Opis | Kod | Cena netto | ERCO 500 | ERCO 500 F | ERCO 500 FI | ERCO 500 I | ERCO 505 | ERCO 505 F | ERCO 505 FI | ERCO 505 I |
|---------------------|--|------------|------------|----------|------------|-------------|------------|----------|------------|-------------|------------|
| | | | | | | | | | | | |
| ZDJĘCIE NIEDOSTĘPNE | Zestaw instalacyjny NA posadzce dla podnośników z wydłużanymi rampami | 8-41100157 | 1 115,00 | ○ | - | - | - | ○ | - | - | - |
| ZDJĘCIE NIEDOSTĘPNE | Zestaw instalacyjny W posadzce dla podnośników z wydłużanymi rampami | 8-41100155 | 2 293,00 | - | - | - | ○ | - | - | - | ○ |
| ZDJĘCIE NIEDOSTĘPNE | Zestaw instalacyjny NA posadzce dla podnośników z krótkimi rampami wiszącymi | 8-41100158 | 1 115,00 | - | ○ | - | - | - | ○ | - | - |
| ZDJĘCIE NIEDOSTĘPNE | Zestaw instalacyjny W posadzce dla podnośników z krótkimi rampami wiszącymi | 8-41100156 | 2 293,00 | - | - | ○ | - | - | - | ○ | - |




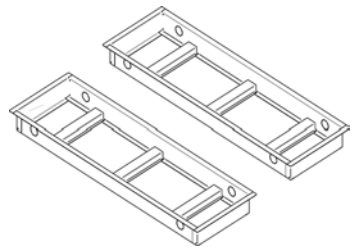
■ = Standard ○ = Kompatybilne - = NIEkompatybilne

AKCESORIA OPCJONALNE

| | Opis | Kod | Cena netto | ERCO 500 | ERCO 500 F | ERCO 500 FI | ERCO 500 I | ERCO 505 | ERCO 505 F | ERCO 505 FI | ERCO 505 I |
|---|--|------------|------------|----------|------------|-------------|------------|----------|------------|-------------|------------|
| | | | | | | | | | | | |
|  | Zestaw długich ramp H=50 do wersji do montażu na posadzce | 8-41100208 | 4 171,00 | ○ | - | - | - | ○ | - | - | - |
|  | Zestaw długich ramp H=50 do wersji do montażu na posadzce | 8-41100209 | 4 696,00 | - | ○ | - | - | - | ○ | - | - |
|  | Przedłużenie przewodów o dodatkowy 1m (osłona ochronna w zestawie) | 8-41100159 | 960,00 | ○ | ○ | ○ | ○ | ○ | ○ | ○ | ○ |
| | Przedłużenie przewodów o dodatkowe 2m (osłona ochronna w zestawie) | 8-41100160 | 1 078,00 | ○ | ○ | ○ | ○ | ○ | ○ | ○ | ○ |
|  | Zestaw kątowników ochronnych do węży. | 8-41100143 | 279,00 | ○ | ○ | - | - | ○ | ○ | - | - |

■ = Standard ○ = Kompatybilne - = NIEkompatybilne

AKCESORIA OPCJONALNE

| AKCESORIA OPCJONALNE | | | | Erco 500 | Erco 500 F | Erco 500 FI | Erco 500 I | Erco 505 | Erco 505 F | Erco 505 FI | Erco 505 I |
|--|--|------------|------------|----------|------------|-------------|------------|----------|------------|-------------|------------|
| | Opis | Kod | Cena netto | | | | | | | | |
|  | Para belek do pojazdów terenowych | 8-42300047 | 4 856,00 | ○ | ○ | ○ | ○ | ○ | ○ | ○ | ○ |
|  | Zestaw podkładek gumowych, H=80 mm, 4 szt. | 8-42300027 | 987,00 | ○ | ○ | ○ | ○ | ○ | ○ | ○ | ○ |
|  | Zestaw podkładek gumowych, H=40 mm, 4 szt. | 8-42300028 | 932,00 | ○ | ○ | ○ | ○ | ○ | ○ | ○ | ○ |
|  | Ramki szalunkowe do instalacji w posadzce. | 8-41100170 | 3 042,00 | | | | ○ | | | | ○ |
| | Ramki szalunkowe do instalacji w posadzce. | 8-41100169 | 3 084,00 | | | ○ | | | | ○ | |


■ = Standard

○ = Kompatybilne

- = NIEkompatybilne

PODPROGOWE PODNOŚNIKI NOŻYCOWE

ERCO C350 B



Wyposażony:
-1 zestaw 4 klocków z twardej
gumy H=40 mm

3500



| Kod | Zasilanie | Opis | Cena netto |
|---------------|--------------------------------------|---|------------|
| 0-41107500/15 | 230-400V / 3P _H / 50-60Hz | ERCO C350 B 3,5t - PODNOŚNIK NOŻYCOWY (PODPROGOWY) | 17 439,00 |
| 8-41100227 | | ZESTAW INSTALACYJNY DO PODNOŚNIKA ERCO C350 B (OBOWIĄZKOWY) | 215,00 |

AKCESORIA OPCJONALNE - ERCO C350 B

| | Opis | Kod | Cena netto |
|---|---|------------|------------|
|  | Zestaw kólek do podnoszenia | 8-41100228 | 1 174,00 |
|  | Para belek do pojazdów terenowych, L=1800 mm. | 8-42300047 | 4 856,00 |
|  | Zestaw podkładek gumowych, H=80 mm, 4 szt. | 8-42300027 | 987,00 |

■ = Standard O = Kompatybilne - = NIEkompatybilne



Saminwest Janusz Sobik
ul. Rybnicka 77a, 44-285 rzuchów
tel.: 32-430-10-62
saminwest@saminwest.com
www.corghi.pl

PIERWSZY AUTORYZOWANY PRZEDSTAWICIEL MARKI CORGHI NIEPRZERWANIE OD 30LAT

