



SAM
invest



WYWAŻARKI DO KÓŁ CIĘŻAROWYCH

CENNIK 03.2024



**PIERWSZY AUTORYZOWANY DYSTRYBUTOR I
PRZEDSTAWICIEL MARKI CORGI W POLSCE**

Wersja
PL

O MARCE

CORGHI (1954) jest największym producentem sprzętu do obsługi kół. Obecna gama oferowanych produktów zawiera montażownice automatyczne, wyważarki do kół, urządzenia do ustawiania geometrii kół, podnośniki, linie diagnostyczne, inny sprzęt diagnostyczny oraz urządzenia dodatkowe. Wraz z partnerami, Corghi posiada największą na świecie sieć dystrybucji sprzętu do obsługi samochodów. Swoim zasięgiem obejmuje 137 krajów, posiada ponadto swe filie w Niemczech, Meksyku i Chinach, a w 2009 roku została otwarta filia w Stanach Zjednoczonych. Od roku 2018 zmieniono nazwę firmy na Nexion SPA. Marka Corghi i siedziba pozostała bez zmian.

MISJA FIRMY

Klienci są najważniejsi – naszym najważniejszym priorytetem jest zadowolenie klienta z jakości, dystrybucji i innowacyjności produktów.

Całościowe i kompleksowe rozwiązania we wszystkim co robimy – jest kluczem do budowania silnych relacji partnerskich ze współpracownikami, klientami, dostawcami a naszą firmą.

Ciągłe udoskonalanie – jest bardzo ważnym aspektem naszej działalności.

Innowacyjność dla rozwoju – kreatywne i całościowe rozwiązania prowadzą nas do rozwoju.

Najlepsze talenty dla zespołu – nasza kadra jest wysoko wykwalifikowana, kreatywna, przedsiębiorcza i wie jak osiągnąć najlepsze efekty.

INNOWACYJNOŚĆ

Corghi może także poszczycić się nagrodami za innowacyjność technologiczną w swoim sektorze, przyznanymi przez niezależne organizacje certyfikujące i doceniające ciągle starania i wysiłki w osiągnięciu rezultatów w innowacyjności. Innowacyjności, która pozwala specjalistom z branży oponiarskiej oraz branży automechaniki na pełny profesjonalizm w swej dziedzinie w odpowiedzi na wszelkie nowinki techniczne związane z projektowaniem samochodów i opon.

CENNIK

Producent zastrzega sobie prawo do zmiany parametrów swoich produktów w dowolnym czasie. Informacje zawarte w niniejszym cenniku nie są prawnie wiążące i nie stanowią oferty handlowej, w tym w rozumieniu art. 66 § 1 Kodeksu cywilnego. Zdjęcia mają charakter poglądowy i mogą różnić się od oryginału. Zastrzegamy sobie prawo do zmian cen sprzedaży w przypadku, gdy wartość kursu sprzedaży EUR w NBP przekroczy 5,1000 PLN/€. Kopiowanie oraz jakiegokolwiek modyfikowane zabronione. Cennik ważny od 05.03.2024 aż do ukazania się nowej wersji.

*Gwarantujemy najlepsze ceny Marki
CORGHI w kraju. Wysokie rabaty
dla każdego klienta na maszyny
najwyższej jakości.
Znajdź lepszą ofertę na
rynku a sprostamy każdej*

*Ceny podane w niniejszym cenniku są
cenami katalogowymi netto bez rabatu. Standardowy
rabat to **-15%** odliczany od cen katalogowych netto.*

*Skontaktuj się z nami aby otrzymać coś
więcej i dowiedzieć się o naszych promocjach*

Tel. 601 555 541



Wyjaśnienia ikon i opisy funkcji do nich przypisanych



1 SYSTEM OSZCZĘDZANIA CIĘŻARKÓW

Jest to oprogramowanie zawierające system oszczędzania ciężarków minimalizujący czas pracy i ilość aplikowanych ciężarków zmniejszając koszty i zagrożenie dla środowiska.



2 EKRAN DOTYKOWY

Graficzny interfejs, oraz dotykowa technologia ułatwiają i przyspieszają pracę i wybór programów.



3 WSKAŹNIK APLIKOWANIA CIĘŻARKÓW

Ciężarki klejone mogą być łatwo aplikowane w miejscu wskazanym przez wskaźnik laserowy.



4 AUTOMATYCZNE MOCOWANIE KOŁA

Nowy elektromechaniczny system mocowania skracający czas i zwiększający precyzję centrowania koła.



5 INTELIGENTNE POZYCJONOWANIE

Specjalne narzędzie diagnostyczne. Po zbadaniu wszystkich kół pojazdu pod kątem zużycia bieżnika, starcia kierunkowego czy niedowagi system proponuje odpowiednie rozłożenie kół na pojeździe zwiększające komfort i bezpieczeństwo jazdy. Test drogowy bez testu obciążeniowego.



6 OŚWIETLENIE LED

Ułatwia pracę przy czyszczeniu miejsca aplikacji ciężarka i procesu klejenia.



7 KOMPLETNA DIAGNOSTYKA KOŁA

Diagnostyczny program automatycznie mierzy następujące parametry za pomocą sonaru:

- precyzyjny pomiar bicia koła we wszystkich płaszczyznach oraz kalkulacja optymalnego spasowania felga-opona, rozwiązujący większość problemów wibracji powodowanych ogumieniem.
- ścięcie opony, który powoduje że pojazd jest stale ciągnięty w jedną stronę w czasie jazdy w linii prostej
- głębokość bieżnika.



8 OSZCZĘDNOŚĆ MIEJSCA

Pochylenie przód maszyny dla łatwiejszego dostępu do wnętrza koła, oraz osłona koła zaprojektowana tak, aby zminimalizować potrzebne miejsce, tzw. „Zero Space”.



9 PRZYCIŚK WIELOFUNKCYJNY I STÓŁ NA CIĘŻARKI

Stół na ciężarki jest ergonomiczny i funkcjonalny, może pomieścić różne rodzaje ciężarków oraz narzędzi. Przycisk wielofunkcyjny jest prosty i szybki oraz ułatwia wybór programów.



10 W PEŁNI AUTOMATYCZNA

Nie wymaga żadnych operacji ręcznych od operatora.



11 TRYB UKRYTEGO CIĘŻARU

Nowy program ukrytego ciężaru tzw. "Hidden Weight" do podziału ciężarków na dwie równoważne wagi ukryte za szprychami. Całkowicie automatyczna operacja.



12 WYKRYWANIE WYMIARÓW KÓŁ

cyfrowy miernik do akwizycji średnicy i odległości z funkcją FSP (Fast Selection Program) i nowym zintegrowanym wskaźnikiem LaserBlade: funkcja FSP automatycznie aktywuje program wyważania, unikając wyboru za pomocą klawiatury, podczas gdy wskaźnik LaserBlade (wewnątrz ramienia pomiarowego) bezbłędnie i przy wyjątkowo dobrej widoczności pomaga operatorowi w wyborze poziomu w aluminiowej feldze.



13 AUTOMATYCZNY POMIAR SZEROKOŚCI KOŁA

Automatyczny czujnik AWD (Auto width Device) do bezdotykowego pomiaru szerokości koła (opcjonalny)



14 PNEUMATYCZNE MOCOWANIE KOŁA

Pneumatyczny system mocowania koła za pomocą pedału.



15 AUTOMATYCZNE POZYCJONOWANIE

Automatyczne zatrzymanie koła następuje w punkcie, gdzie wyważony ciężar jest pozycjonowany (RPA) oraz stosowany jest elektryczny hamulec

SPIS TREŚCI

Kliknij na produkt, lub stronę, aby się na nią przenieść.

WYWAŻARKI DO SAMOCHODÓW CIĘŻAROWYCH


ET88	6
ET77	7
ET1450	8
AKCESORIA DLA WYWAŻAREK DO SAMOCHODÓW CIĘŻAROWYCH	9

WYWAŻARKI DO MOBILNYCH SERWISÓW CIĘŻAROWYCH

ET 1050 MOBILE TRUCK	18
AKCESORIA DLA MOBILNYCH SERWISÓW CIĘŻAROWYCH	19

WYWAŻARKI DO SAMOCHODÓW CIĘŻAROWYCH

ET88



STANDARDOWE AKCESORIA



* ET88 bez osłony koła ma pojedynczą rączkę manipulacyjną zamiast rękojeści manewrowej z uchwytem na akcesoria

Kod	Zasilanie	Opis	Cena netto
2121110101/16	230V / 1P _H / 50Hz	ET88 Wyważarka do samochodów ciężarowych z automatycznym wprowadzeniem danych, zawierający monitor, podnośnik oraz osłonę koła, wymaga dodatkowego zakupu uchwytu koła.	39 049,00

ODLICZ OD CENY -15 % RABATU

WYWAŻARKI DO SAMOCHODÓW CIĘŻAROWYCH

ET77



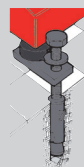

STANDARDOWE AKCESORIA



Kod
802227308



Kod
238304



Kod	Zasilanie	Opis	Cena netto
2123120101/16	230V / 1PH / 50-60Hz	ET77 Wyważarka do samochodów ciężarowych z automatycznym wprowadzeniem danych, zawierający wyświetlacz LED, podnośnik oraz osłonę koła, wymaga dodatkowego zakupu uchwytu koła.	34 569,00

ODLICZ OD CENY -15 % RABATU

WYWAŻARKI DO SAMOCHODÓW CIĘŻAROWYCH

ET1450



STANDARDOWE AKCESORIA



Kod
802227308



Kod
238304



Kod	Zasilanie	Opis	Cena netto
0-21101450/16	200÷230V/1P _H /50-60Hz	ET1450 MO wyświetlacz LED, napęd elektryczny, wyważarka do kół samochodów ciężarowych, ręczne wprowadzanie danych, zawiera podnośnik, wymaga dodatkowego zakupu uchwytu koła. Zalecamy dokupić opcjonalnie automatyczne wykrywanie rozmiaru koła oraz Laser & Led (patrz akcesoria).	22 889,00
0-21101451/16	100÷230V/1P _H /50-60Hz	ET1450 HS wyświetlacz LED, napęd ręczny, wyważarka do kół samochodów ciężarowych, ręczne wprowadzanie danych, zawiera podnośnik, wymaga dodatkowego zakupu uchwytu koła.	20 202,00

Polecane

ODLICZ OD CENY -15% RABATU



www.corghi.pl

AKCESORIA DO WYWAŻAREK DO SAMOCHODÓW CIĘŻAROWYCH

	Opis	Kod	Cena netto	ET88	ET77	ET1450 MO	ET1450 HS
CENTROWANIE I MOCOWANIE							
	KIT ART 40 EVO - Zestaw adapterów do dużych obciążeń klasy premium	8-21100269	5 858,00	-	-	O	O
	FAT 1	FAT1 EVO FLANSZA WSPORNIKA DO FELG SAMOCHODOWYCH Z OTWOREM CENTRALNYM Ø160/176/200 mm	4-141439				
	FAT 2	FAT2 EVO FLANSZA WSPORNIKA DO FELG SAMOCHODÓW CIĘŻAROWYCH Z OTWOREM CENTRALNYM Ø220/280 mm	4-141440				
	PT	TRZPIEŃ DO CENTROWANIA KÓŁ SAMOCHODÓW CIĘŻAROWYCH Z OTWOREM $\text{R}18\pm 35$ mm	5-125120				
	PMT	MAXI PIN DO CENTROWANIA KÓŁ SAMOCHODÓW CIĘŻAROWYCH Z OTWORAMI $\text{Ø}28\pm 47$ mm	5-125119				
	MFE	MFE 40 KOŁNIERZ CENTRUJĄCY DO KÓŁ SAMOCHODÓW CIĘŻAROWYCH Z OTWORAMI MOCUJĄCYMI 6/8/10 6 x 205 / 6 x 222 / 6 x 245 / 8 x 275 / 8 x 285 / 10 x 225 / 10 x 285,75 / 10 x 335	5-125117				
	RFT	WYKRYWACZ OTWORÓW RFT DO POMIARU	5-125118				
	KCT 40 EVO — Zestaw stożkowy do dużych obciążeń	8-21100268	3 299,00	-	-	O	O
	CT 161	CT161 D40 ŚREDNI STOŻEK PODWÓJNY BOCZNY $\text{Ø}159\pm 180 / 198\pm 204$ mm	4-141436				
	DTB 2	DBT 2 DWUSTRONNY KOŁNIERZ WSPORNIKA KÓŁ CIĘŻAROWYCH	4-141437				
	CT 221	CT221 D40 DUŻY DWUSTRONNY STOŻEK $\text{Ø}220\pm 281$ mm	4-141438				
	ARV 40 PREMIUM Średni i lekki zestaw adapterów do pojazdów użytkowych	8-21100270	4 009,00	-	-	O	O
	FAT 3	FAT3 FLANSZA WSPORNIKA DO FELG Z OTWOREM CENTRALNYM $\text{Ø}129/141$ mm	4-141446				
	FAT 4	FAT4 FLANSZA WSPORNIKA DO FELG Z OTWOREM CENTRALNYM $\text{Ø}137/160$ mm	4-141445				
	RFT	WYKRYWACZ OTWORÓW RFT DO POMIARU	5-125118				
	PT	TRZPIEŃ DO CENTROWANIA KÓŁ SAMOCHODÓW CIĘŻAROWYCH Z OTWOREM $\text{Ø}18\pm 35$ mm	5-125120				
	FPF6	FPF6 D40 FLANSZA CENTRUJĄCY DO KÓŁ 6 OTWORÓW MOCUJĄCYCH 170 / 180 / 184,15 / 185 / 200 / 205 / 214,5 / 222,3 / 241,3/ 245"	5-125122				

■ = Standard

O = Kompatybilne

- = NIEkompatybilne

AKCESORIA DO WYWAŻAREK DO SAMOCHODÓW CIĘŻAROWYCH

AKCESORIA DO WYWAŻAREK DO SAMOCHODÓW CIĘŻAROWYCH				ET88	ET77	ET1450 MO	ET1450 HS								
	Opis	Kod	Cena netto												
CENTROWANIE I MOCOWANIE															
	GGR40 Zestaw centrujący $\varnothing 40$ do kół z otworem centralnym 183,5÷223 mm - felgi 17,5"-19,5" (IVECO-MAN-DAF)	8-21100261	1 615,00	-	-	O	O								
	DX-CBF Akcesorium centrujące do samochodów dostawczych i terenowych $\varnothing 117\div 173$ mm	8-21100141	1 620,00	-	-	O	O								
DX1 CF1 CF2	<table border="1"> <tr> <td>DX1</td> <td>Nasadka dystansowa</td> <td>4-107426</td> </tr> <tr> <td>CF1</td> <td>Stożek do samochodów dostawczych $\varnothing 117\div 147$ mm</td> <td>4-107423</td> </tr> <tr> <td>CF2</td> <td>Stożek do samochodów dostawczych 143÷173 mm</td> <td>4-107424</td> </tr> </table>	DX1	Nasadka dystansowa	4-107426	CF1	Stożek do samochodów dostawczych $\varnothing 117\div 147$ mm	4-107423	CF2	Stożek do samochodów dostawczych 143÷173 mm	4-107424					
DX1	Nasadka dystansowa	4-107426													
CF1	Stożek do samochodów dostawczych $\varnothing 117\div 147$ mm	4-107423													
CF2	Stożek do samochodów dostawczych 143÷173 mm	4-107424													
	ARU40 $\varnothing 42\div 156$ mm (1,65"÷6,14") - w zestawie sprężyna wpuszczana	8-21900191	1 154,00	-	-	O	O								
	CBG-2 Nakładka zaciskowa do felg aluminiowych ($\varnothing 220$ mm). Pasuje do szybkiej nakrętki GTR40 EVO	8-21100284	339,00	-	-	O	O								
	GTR40 EVO - Nakrętka szybkomocująca ze stali premium $\varnothing 40\times 4$ mm	8-21100275	1 666,00	-	-	O	-								

■ = Standard

O = Kompatybilne

- = NIEkompatybilne

AKCESORIA DO WYWAŻAREK DO SAMOCHODÓW CIĘŻAROWYCH

	Opis	Kod	Cena netto	ET88	ET77	ET1450 MO	ET1450 HS																	
CENTROWANIE I MOCOWANIE																								
	GTR40 EVO - Profesjonalna nakrętka szybko mocująca Ø 40x4 mm	8-21100276	808,00	-	-	O	-																	
	GTR40 EVO - Profesjonalna szybka nakrętka Ø 40x4 mm z uchwytem obrotowym do samochodów ciężarowych i osobowych	8-21100279	808,00	-	-	-	O																	
	GTV40 - Nakrętka oczkowa Ø 40x4 mm	8-21900194	326,00	-	-	O	-																	
	GTM40 - Nakrętka oczkowa Ø 40x4 mm	8-21100272	918,00	-	-	-	O																	
	FRU-SA D40 Flansa uniwersalna do kół z otworem centralnym lub bez.	8-21100091	2 725,00	-	-	O	O																	
	<table border="1"> <tbody> <tr> <td>FT 1</td> <td>Korbówód ze sworzniem</td> <td>4-105873</td> </tr> <tr> <td>DEB</td> <td>Nakrętka stożkowa/kulista do mocowania koła</td> <td>321878</td> </tr> <tr> <td>CHT6</td> <td>Klucz sześciokątny CH 6</td> <td>4-105877</td> </tr> <tr> <td>RFS</td> <td>Suwmiarka</td> <td>441286</td> </tr> <tr> <td>CEP</td> <td>Klucz sześciokątny CH 22</td> <td>426517</td> </tr> <tr> <td>CHI 6</td> <td>Klucz sześciokątny CH 6</td> <td>600906</td> </tr> </tbody> </table>	FT 1	Korbówód ze sworzniem	4-105873	DEB	Nakrętka stożkowa/kulista do mocowania koła	321878	CHT6	Klucz sześciokątny CH 6	4-105877	RFS	Suwmiarka	441286	CEP	Klucz sześciokątny CH 22	426517	CHI 6	Klucz sześciokątny CH 6	600906					
FT 1	Korbówód ze sworzniem	4-105873																						
DEB	Nakrętka stożkowa/kulista do mocowania koła	321878																						
CHT6	Klucz sześciokątny CH 6	4-105877																						
RFS	Suwmiarka	441286																						
CEP	Klucz sześciokątny CH 22	426517																						
CHI 6	Klucz sześciokątny CH 6	600906																						

■ = Standard

O = Kompatybilne


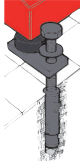
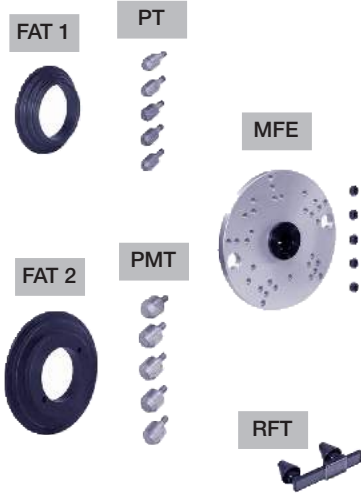
- = NIEkompatybilne

AKCESORIA DO WYWAŻAREK DO SAMOCHODÓW CIĘŻAROWYCH

	Opis	Kod	Cena netto	ET88	ET77	ET1450 MO	ET1450 HS
CENTROWANIE I MOCOWANIE							
	AL12 - zestaw zasilacza 12v (tylko dla wersji EM9050 Hand Spin)	8-21101000	396,00	-	-	-	O
	Laser & Led Zestaw wskaźnika laserowego i światło LED	8-21100238	1 413,00	-	-	O	O
	AUTOMATYCZNIE WYKRYWANIE ROZMIARÓW KOŁA cyfrowy miernik do pozyskiwania średnicy i odległości. Maksymalna precyzja przy wykorzystaniu systemu FSP, który automatycznie dobiera odpowiedni program wyważania.	8-21120022	975,00	-	-	O	O
	Zestaw kół dla łatwiejszej obsługi	8-21101400	387,00	-	-	O	O
	ZESTAW ROLL-BAR - Ochrona boczna	8-21101401	542,00	-	-	O	O

■ = Standard O = Kompatybilne - = NIEkompatybilne

AKCESORIA DO WYWAŻAREK DO SAMOCHODÓW CIĘŻAROWYCH

	Opis	Kod	Cena netto	ET88	ET77	ET1450 MO	ET1450 HS																
CENTROWANIE I MOCOWANIE																							
	PÓŁKA NA AKCESORIA	8-21101402	1 074,00	O	O	O	O																
	Zestaw KFTU — zestaw do mocowania do podłogi (dostarczany już z EM9050 Hand Spind, EM9050 Motorized Spind, EM9050 TILT UP)	8-21101010	246,00	-	-	O	O																
	ART Profesjonalny zestaw centrujący do kół ciężarowych.	802239637	6 004,00	O	O	-	-																
	<table border="1"> <tbody> <tr> <td>FAT 1</td> <td>Flansa podtrzymująca do felg samochodów ciężarowych z otworem $\varnothing 160/176/200$ mm</td> <td>339635</td> </tr> <tr> <td>FAT 2</td> <td>Flansa podtrzymująca do felg samochodów ciężarowych z otworem $\varnothing 220/280$ mm</td> <td>339636</td> </tr> <tr> <td>PT</td> <td>Trzpień do centrowania kół samochodów ciężarowych z otworami na śruby mocujące $\varnothing 18-35$ mm</td> <td>339668</td> </tr> <tr> <td>PMT</td> <td>Kolek MAXI do centrowania kół samochodów ciężarowych z otworami na śruby mocujące $\varnothing 28-47$ mm</td> <td>341818</td> </tr> <tr> <td>MFE</td> <td>Piasta z flanszą</td> <td>239655</td> </tr> <tr> <td>RFT</td> <td>Detektor otworów do pomiaru</td> <td>245514</td> </tr> </tbody> </table>	FAT 1	Flansa podtrzymująca do felg samochodów ciężarowych z otworem $\varnothing 160/176/200$ mm	339635	FAT 2	Flansa podtrzymująca do felg samochodów ciężarowych z otworem $\varnothing 220/280$ mm	339636	PT	Trzpień do centrowania kół samochodów ciężarowych z otworami na śruby mocujące $\varnothing 18-35$ mm	339668	PMT	Kolek MAXI do centrowania kół samochodów ciężarowych z otworami na śruby mocujące $\varnothing 28-47$ mm	341818	MFE	Piasta z flanszą	239655	RFT	Detektor otworów do pomiaru	245514				
FAT 1	Flansa podtrzymująca do felg samochodów ciężarowych z otworem $\varnothing 160/176/200$ mm	339635																					
FAT 2	Flansa podtrzymująca do felg samochodów ciężarowych z otworem $\varnothing 220/280$ mm	339636																					
PT	Trzpień do centrowania kół samochodów ciężarowych z otworami na śruby mocujące $\varnothing 18-35$ mm	339668																					
PMT	Kolek MAXI do centrowania kół samochodów ciężarowych z otworami na śruby mocujące $\varnothing 28-47$ mm	341818																					
MFE	Piasta z flanszą	239655																					
RFT	Detektor otworów do pomiaru	245514																					

■ = Standard

O = Kompatybilne





- = NIEkompatybilne

AKCESORIA DO WYWAŻAREK DO SAMOCHODÓW CIĘŻAROWYCH

				ET88	ET77	ET1450 MO	ET1450 HS								
	Opis	Kod	Cena netto												
CENTROWANIE I MOCOWANIE															
 <div style="display: flex; justify-content: space-around; font-size: small;"> CT 161 CT 221 DBT </div>	KCT Podstawowy element centrujący do kół samochodów ciężarowych.	802245159	3 299,00	O	O	-	-								
	<table border="1" style="width: 100%; border-collapse: collapse;"> <tr> <td style="width: 10%;">DBT</td> <td>Dwustronna flansa dystansowa wspornika koła ciężarówki</td> <td style="text-align: right;">345160</td> </tr> <tr> <td>CT 161</td> <td>Stożek średni dwustronny, $\varnothing 159 \div 180 / 198 \div 204$ mm</td> <td style="text-align: right;">345161</td> </tr> <tr> <td>CT 221</td> <td>Duży dwustronny stożek, $\varnothing 220-281$ mm</td> <td style="text-align: right;">345162</td> </tr> </table>	DBT	Dwustronna flansa dystansowa wspornika koła ciężarówki	345160	CT 161	Stożek średni dwustronny, $\varnothing 159 \div 180 / 198 \div 204$ mm	345161	CT 221	Duży dwustronny stożek, $\varnothing 220-281$ mm	345162					
	DBT	Dwustronna flansa dystansowa wspornika koła ciężarówki	345160												
	CT 161	Stożek średni dwustronny, $\varnothing 159 \div 180 / 198 \div 204$ mm	345161												
CT 221	Duży dwustronny stożek, $\varnothing 220-281$ mm	345162													
 <div style="display: flex; justify-content: space-around; font-size: small;"> DPT CGT </div>	ARFT Akcesorium centrujące do kół terenowych i dostawczych o średnicy od 110 do 165 mm	802247716	1 525,00	O	O	-	-								
	<table border="1" style="width: 100%; border-collapse: collapse;"> <tr> <td style="width: 10%;">DPT</td> <td>Flansa dystansowa wspornika koła dostawczego</td> <td style="text-align: right;">341843</td> </tr> <tr> <td>CGT</td> <td>Duży dwustronny stożek, $\varnothing 110-165$ mm</td> <td style="text-align: right;">339672</td> </tr> </table>	DPT	Flansa dystansowa wspornika koła dostawczego	341843	CGT	Duży dwustronny stożek, $\varnothing 110-165$ mm	339672								
	DPT	Flansa dystansowa wspornika koła dostawczego	341843												
CGT	Duży dwustronny stożek, $\varnothing 110-165$ mm	339672													
	GGR 223 Akcesorium do kół z otworem centralnym od 190 do 223mm, felgi 17,5-19,5 (IVECO - MAN - DAF)	8-21100222	2 697,00	O	O	-	-								
	TWS40 Dystans do kół samochodów ciężarowych $\varnothing 40$ (30mm - 1.19")	8-21100290	923,00	-	-	O	O								

■ = Standard O = Kompatybilne - = NIEkompatybilne

AKCESORIA DO WYWAŻAREK DO SAMOCHODÓW CIĘŻAROWYCH

AKCESORIA DO WYWAŻAREK DO SAMOCHODÓW CIĘŻAROWYCH				ET88	ET77	ET1450 MO	ET1450 HS
	Opis	Kod	Cena netto				
CENTROWANIE I MOCOWANIE							
	DFT Dystans do FORD F350-450 do zastosowania z ARFT.	802245527	1 587,00	O	O	-	-
	Akcesorium centrujące ARU Basic do kół samochodowych o średnicy od 47 do 115 mm.	802247782	1 770,00	O	O	-	-
	FTA Flansa zmniejszająca średnicę wspornika koła samochodu osobowego	339673					
	CPT Stożek mały, ø 47-64 mm	339670					
	CMT Stożek średni dwustronny, ø 60-115 mm	339671					
	GTV Podstawowa nakrętka mocująca ø46 mm dla kół samochodów ciężarowych i osobowych (wersja z napędem silnikowym). (tylko dla et77 i et88)	802239121	476,00	O	O	-	-
	Nakrętka pierścieniowa GTR Quick ø 46 mm do samochodów ciężarowych i osobowych.	802443938	1 666,00	O	O	-	-



■ = Standard O = Kompatybilne - = NIEkompatybilne

AKCESORIA DO WYWAŻAREK DO SAMOCHODÓW CIĘŻAROWYCH

				ET88	ET77	ET1450 MO	ET1450 HS																	
	Opis	Kod	Cena netto																					
CENTROWANIE I MOCOWANIE																								
	FRU-SA D.46 - Flansa uniwersalna do kół samochodów osobowych i ciężarowych 3-4-5-6 otworów (bez otworu środkowego). Odległość między otworami \varnothing min. 90 maks. 210 mm.	8-21100256	2 753,00	O	O	-	-																	
	<table border="1"> <tr> <td>FT 1</td> <td>Korbowód ze sworzniem</td> <td>4-135110</td> </tr> <tr> <td>CHT6</td> <td>Klucz sześciokątny CH6</td> <td>4-105877</td> </tr> <tr> <td>DEB</td> <td>DWUSTRONNA (stożkowa i sferyczna) nakrętka do mocowania kół</td> <td>321878</td> </tr> <tr> <td>CHI6</td> <td>Klucz sześciokątny CH6</td> <td>600906</td> </tr> <tr> <td>RFS</td> <td>Wykrywacz otworów do pomiaru odległości otworów mocujących koła</td> <td>441286</td> </tr> <tr> <td>CEP</td> <td>Klucz sześciokątny CH 22</td> <td>426517</td> </tr> </table>	FT 1	Korbowód ze sworzniem	4-135110	CHT6	Klucz sześciokątny CH6	4-105877	DEB	DWUSTRONNA (stożkowa i sferyczna) nakrętka do mocowania kół	321878	CHI6	Klucz sześciokątny CH6	600906	RFS	Wykrywacz otworów do pomiaru odległości otworów mocujących koła	441286	CEP	Klucz sześciokątny CH 22	426517					
	FT 1	Korbowód ze sworzniem	4-135110																					
	CHT6	Klucz sześciokątny CH6	4-105877																					
	DEB	DWUSTRONNA (stożkowa i sferyczna) nakrętka do mocowania kół	321878																					
	CHI6	Klucz sześciokątny CH6	600906																					
	RFS	Wykrywacz otworów do pomiaru odległości otworów mocujących koła	441286																					
CEP	Klucz sześciokątny CH 22	426517																						
	Pokrętło ręczne MLC do flanszy FRY-A	802244344	170,00	-	-	-	O																	

■ = Standard O = Kompatybilne - = NIEkompatybilne

AKCESORIA DO WYWAŻAREK DO SAMOCHODÓW CIĘŻAROWYCH

AKCESORIA DO WYWAŻAREK DO SAMOCHODÓW CIĘŻAROWYCH				ET88	ET77	ET1450 MO	ET1450 HS
	Opis	Kod	Cena netto				
RÓŻNE							
	Oslona koła PRT.	802260829	3 925,00	O	O	-	-
	AWR Narzędzie do usuwania ciężarków	802461006	95,00	O	O	O	O

■ = Standard O = Kompatybilne - = NIEkompatybilne

ET 1050 MOBILE TRUCK







STANDARDOWE AKCESORIA



Kod	Zasilanie	Opis	Cena netto
0-21101050/34	100÷230V/1PH/50-60Hz	ET 1050 MOBILE TRUCK Specjalna wersja mobilna wyważarki z wbudowanym akumulatorem oraz napędem ręcznym do wyważania kół ciężarowych oraz autobusów, przystosowana do wszystkich montażownic ciężarowych z uchyltem wrzecionowym.	17 479,00
8-21101051		ET 1050 Zestaw montażowy - OBOWIĄZKOWY	194,00

ODLICZ OD CENY -15 % RABATU

REKOMENDOWANE AKCESORIA DLA ET 1050 MOBILE TRUCK

	Opis	Kod	Cena netto
	ART 40 Zestaw flanszy centrującej	8-21900220	3 130,00
	GGR40 Zestaw centrujący 40 do kół z otworem centralnym 183,5÷223 mm - felgi 17,5"-19,5" (IVECO-MAN-DAF)	8-21100261	1 615,00
	Zestaw centrujący i mocujący CAR MATE $\varnothing 42 \div 103,5$ mm	8-21100278	3 205,00
	Wózek	8-21101052	1 158,00

■ = Standard

○ = Kompatybilne

- = NIEkompatybilne



SAMINWEST

ul. Rybnicka 77a, 44-285 Rzuchów

tel.: 32-430-10-62

saminwest@saminwest.com

www.corghi.pl

PIERWSZY AUTORYZOWANY PRZEDSTAWICIEL MARKI CORGHI NIEPRZERWANIE OD 30LAT

