

CORGI

DRIVE LINE



- **PODNOŚNIKI KOŁA**
- **PODNOŚNIKI WÓZKÓW KOŁOWYCH**
- **WÓZKI KOŁOWE**

- **PODNOŚNIKI DO STOŁÓW ROLKOWYCH**
- **PODNOŚNIKI CENTRALNE**
- **ZBIJAKI**

- **STACJE DO POMPOWANIA KÓŁ**
- **STOŁY ROLKOWE**
- **OPTYMALIZACJA OPON**

- **ŚCIANY ZASILAJĄCE**
- **KOSZE DO POMPOWANIA KÓŁ**
- **INFLATORY KOMPUTEROWE**

- **STACJE NAPRAWCZE DO OPON**

PODNOŚNIKI KOŁA - W PEŁNI AUTOMATYCZNE

W pełni automatyczne podnośniki koła są jednym z pierwszych kroków w kierunku zoptymalizowanego cyklu pracy z kołami. Dzięki podnośnikowi koła monter nie musi się schylać i podnosić ciężkiego koła z podłogi, aby podnieść je na wyznaczoną wysokość.

W pełni automatyczny podnośnik koła jest dostępny w wersji z miejscem na jedno koło, lub w wersji która może być połączona ze stołem rolkowym, z miejscem na trzy koła.

Koło musi się znaleźć na małej podstawce z przodu windy, po czym jest automatycznie podnoszone.





**PODNOŚNIK KOŁA
WL 900**

W pełni automatyczny podnośnik koła wraz ze stolikiem podporowym na jedno koło.
Funkcja podnoszenia uruchamiana jest automatycznie, gdy koło znajdzie się na płycie z przodu.

KOLOR:
WYKKS.



9006

DLA POJAZDÓW:



CAR VAN 4X4

CIĘŻAR



65 KG/143 LBS

MODEL	KOD PRODUKTU	WYMIARY (WYSOKOŚĆ x DŁUGOŚĆ x GŁĘBOKOŚĆ)	CENA KATALOGOWA NETTO
WL 900	0-51101901/00	700 MM (H) X 660 MM (W) X 400 MM (L) / 27.5" (H) X 26" (W) X 15.7" (L)	16 398,00 PLN



**PODNOŚNIK KOŁA
WL 900+**

W pełni automatyczny podnośnik koła wraz ze stolikiem podporowym na trzy koła.
Funkcja podnoszenia uruchamiana jest automatycznie, gdy koło znajdzie się na płycie z przodu.

KOLOR:
WYKKS.



9006

DLA POJAZDÓW:



CAR VAN 4X4

CIĘŻAR



65 KG/143 LBS

MODEL	KOD PRODUKTU	WYMIARY (WYSOKOŚĆ x DŁUGOŚĆ x GŁĘBOKOŚĆ)	CENA KATALOGOWA NETTO
WL 900+	0-51102001/00	700 MM (H) X 660 MM (W) X 2.200 MM (L) / 27.5" (H) X 26" (W) X 86.6" (L)	22 153,00 PLN

PODNOŚNIK POD WÓZEK - PÓŁ AUTOMATYCZNY

Opracowaliśmy półautomatyczny podnośnik, który na równi z w pełni zautomatyzowanymi podnośnikami służy do doprowadzania kół na taką samą wysokość, jak zbijak lub zmieniacz opon. Podnośnik unosi koła (1 - 4) poziomo na wózku kołowym.

KOMPATYBILNY Z WÓZKIEM KOŁOWYM

Podnośnik ma specjalnie zaprojektowane urządzenie podnoszące, które mieści się pod wózkiem, dzięki czemu wózek i koła są uniesione razem.





PODNOŚNIK POD WÓZEK

Półautomatyczny podnośnik dla 4 kół i dla wózka koła.

Za pomocą pedału można podnieść wózek i koła do ergonomicznej wysokości roboczej, unikając ciężkiego podnoszenia.

Wysokość podnoszenia: 0 - 700 mm.

KOLOR:



7016

DLA POJAZDÓW:



CAR VAN 4X4

WYSOKOŚĆ PODNOSZENIA



700 MM/27.5"

MODEL	KOD	WYMIARY	CENA KATALOGOWA NETTO
PODNOŚNIK POD WÓZEK	0-51102201/00	530 MM (H) X 430 MM (W) X 1.100 MM (L) / 20.9" (H) X 16.9" (W) X 43.3" (L)	9 775,00 PLN



WÓZEK KOŁOWY

Sprytna jednostka transportowa do kół i opon przeznaczona do 8 opon lub 4 kompletnych kół.

Wózek na kółkach jest kompatybilny z kilkoma różnymi podnośnikami, które można wykorzystać do podniesienia wózka kołowego i zapewnienia ergonomicznej wysokości roboczej.

DLA POJAZDÓW:



CAR VAN

MAX CIĘŻAR



120 KG/265 LBS

MODEL	KOD PRODUKTU:	WYMIARY	CENA KATALOGOWA NETTO
WÓZEK KOŁOWY	0-51116901/00	H: 110 MM / 4.3", Ø: 630 MM / 24.8"	1 279,00 PLN

WÓZEK KOŁOWY Easy Lift



AUTOMATYCZNA REGULACJA WYSOKOŚCI W STOSUNKU DO ŁADUNKU

WÓZEK KOŁOWY Easy Lift to podwyższony wózek kołowy, który za pomocą sprężyn podnosi się i opuszcza w stosunku do obciążenia. Świetna funkcja, gdy chcesz zaoszczędzić na podnoszeniu ciężarów i odciążyc kolana i plecy.

Wózek kołowy Easy Lift może znacznie poprawić środowisko pracy podczas obsługi kół.

Używając podnośnika kołowego uzyskujesz dobrą ergonomię przy niewielkiej inwestycji.

ADJUSTS HEIGHT
IN RELATION
TO LOAD



WÓZEK KOŁOWY Easy Lift

Podwyższony wózek kołowy, który podnosi i obniża się w stosunku do obciążenia.

Easy Lift jest przeznaczony dla 4 kół i może służyć m.in. do montażu/ demontaż kół.

Wózek kołowy Easy Lift poprawia ergonomię podczas obsługi kół.

VEHICLE



CAR VAN 4X4

MAX LOAD



180 KG/400 LBS

DIAMETER



Ø700 MM/27.6 INCH

HEIGHT



240 - 580 MM / 9.4 - 22.8 INCH

MODEL	KOD	WYMIARY	CENA KATALOGOWA NETTO
Wózek Easy Lift	0-51120601/00	H: 240 - 580 MM / 9.4 - 22.8 INCH, Ø700 MM / 27.6 INCH	1 467 PLN

PATENTED
ALL RIGHTS RESERVED



THE MOST
ERGONOMIC WHEEL
TROLLEY TO
WORK WITH!

MADE IN DENMARK

STOŁY ROLKOWE Z PODNOŚNIKIEM



Stoły rolkowe są dostępne z różnymi typami podnośców.

W tym inteligentny podnośnik VARIO, który jest logicznym łącznikiem między zmieniarką opon a stacją inflacji.

Podnośnik VARIO zaprojektowany w 2 wersjach - jeden model który idealnie pasuje do zmieniaczy opon z centralnym mocowaniem i jeden model, który jest specjalnie zaprojektowany do Bultera i podobnych zmieniaczy opon.

Generalnie wszystkie stoły rolkowe są dostarczane z rolkami stalowymi najwyższej jakości.

Powierzchnia rolki jest wykonana z miękkiego plastiku i wyposażona jest w gładko poruszające się stalowe łożyska kulkowe, aby wytrzymać maksymalne obciążenie.



PODNOŚNIK KOŁA SWING LIFT

Podnośnik SWING jest zainstalowany za wyważarką co zapewnia szybką o ergonomiczną obsługę koła.
Podnośnik ma funkcję automatycznego uruchamiania.
Może być używany tylko razem z WCL 700 i rampą rozwijaną.



7016



CAR VAN 4X4



65 KG/143 LBS

MODEL	KOD	WYMIARY	CENA KATALOGOWA NETTO
SWING LIFT	0-51102601/00	700 MM (H) X 660 MM (W) X 2.300 MM (L) / 27.5" (H) X 26" (W) X 90.5" (L)	11 237 PLN

PODNOŚNIK CENTRALNY




Podnośnik WCL przeznaczony jest do podnoszenia koła na wysokość mocowania na trzpieniu wyważarki.

Model WCL700 sam się reguluje zależnie od wysokości.

Podnośnik jest niezbędny w linii montażowej, ponieważ zajmuje się ciężkim unoszeniem koła i jednocześnie podtrzymuje go, dopóki koło nie zostanie zamontowane na wyważarce. Podnośnik pasuje do większości wyważarek.

PODNOŚNIK CENTRALNY WCL 700

Podnośnik do mocowania kół na wyważarce.
Pasuje do prawie wszystkich modeli wyważarek.
W zestawie szyna nośna 1.150 mm ze stołem obrotowym o obracania koła o 180 stopni.



KOLOR:



7016

DLA POJAZDÓW:



MC CAR VAN 4X4

MAX CIĘŻAR



100 KG/220 LBS

MODEL	KOD PRODUKTU:	WYMIARY (WYSOKOŚĆ x DŁUGOŚĆ x GŁĘBOKOŚĆ)	CENA KATALOGOWA NETTO
WCL 700	O-51102801/OO	1.150 MM x 1.360 MM x 680MM / 39.4" x 53.5" x 26.8"	16 169 PLN



Koło zostaje obrócone do położenia na obrotowej platformie i za pomocą pedału jest podnoszone na odpowiednią wysokość w stosunku do wyważarki.

W ten sposób mechanik unika niewygodnego podnoszenia i zginania pleców. WCL 700 jest wyposażony w szynę podnoszącą na 1.150 mm.

ZBIJAK



Kluczowym elementem wyposażenia zapewniającym zoptymalizowany przepływ pracy podczas obsługi opon jest półautomatyczny zbijak. Nasz zbijak naciska na oponę, aby poziomo ją zdjąć.

Metoda ta zapewnia znacznie mniejszą liczbę uszkodzeń ciśnieniowych obręczy i znacznie lepszą pozycję roboczą w porównaniu z tradycyjnymi zbijakami.

Zbijaki są wyposażone w funkcjonalną płytkę do obracania kół, dzięki której można bez wysiłku obrócić kierownicę podczas pracy bez konieczności podnoszenia całego koła.



ZBIJAK BBRT 900

Poziomy zbijak do opon samochodowych i typu C-van.
W tym płyta do obracania kół, która umożliwia obracanie koła o 180 stopni bez podnoszenia.
Dodatkowo można dobrać skrzynkę narzędziową i pomocnicze ramię do trzymania felg z lekkich stopów.
Dwa poziomy regulacji koła.

KOLOR:

7016



9006

DLA POJAZDÓW:



MC CAR VAN 4X4

MODEL	KOD PRODUKTU	WYMIARY (WYSOKOŚĆ x DŁUGOŚĆ x GŁĘBOKOŚĆ)	CENA KATALOGOWA NETTO
BBRT 900	0-51103001/00	1.350 MM x 780 MM x 1.300 MM / 53.1" x 30.7" x 51.2"	21 239 PLN



Tarcza do obracania kół z pomocniczym ramieniem



Uchwyt do mocowania pasty i noża

AKCESORIA OPCJONALNE:

CENA KATALOGOWA NETTO

<input type="checkbox"/>	Stolik obracający koło	0-51103201/00	1 798 PLN
<input type="checkbox"/>	Uchwyt do mocowania pasty i noża	0-51103401/00	233 PLN
<input type="checkbox"/>	Uchwyt do węża	0-51103501/00	899 PLN
<input type="checkbox"/>	Skrzynka narzędziowa	0-51103601/00	899 PLN



Uchwyt sprężynowy do narzędzia pneumatycznego z wężem pompy



Skrzynka narzędziowa z 5 półkami



7016






STACJE DO POMPOWANIA KÓŁ

Stacje inflacyjne służą do bezpiecznego pompowania opon osobowych i opon typu C-van, gdzie monter jest chroniony w przypadku pęknięcia opony.

Stacje inflacyjne są po prostu nieodzowną częścią profesjonalnego centrum serwisowego opon - zarówno pod względem optymalizacji przepływu pracy, jak i poprawy ergonomii i zwiększenia bezpieczeństwa.





STACJA DO POMPOWANIA KÓŁ Z ELEKTRONICZNYM URZĄDZENIEM DO POMPOWANIA

IT 200+

Kompletna stacja do bezpiecznego pompowania kół. Stół rolkowy z otwartą przestrzenią bezpieczeństwa i elektronicznym urządzeniem do pompowania PCI 900/7 Bar.

KOLOR



7016

DLA POJAZDÓW



MC

CAR

VAN

4X4

BEZPIECZEŃSTWO



BEZPIECZNA SZYBA
Z POLIWĘGLANU

MODEL	KOD PRODUKTU	WYMIARY (WYSOKOŚĆ x DŁUGOŚĆ x GŁĘBOKOŚĆ)	CENA KATALOGOWA NETTO
IT 200+	0-51120101/00	1.468 MM x 1.950 MM x 777 MM / 57.8" x 76.8" x 30.6"	15 576 PLN





IT 1000 inflation stadion PLUS 2.0.

STACJA DO POMPOWANIA IT 1000

IT 1000 to stacja pomp premium do bezpiecznego pompowania kół.
W skład konstrukcji wchodzi komputerowy inflator PCI 1200/7 bar, pneumatyczny system Omega Jet ze zbiornikiem 30 L oraz 2 stoły rozkładane: 700 mm i 500 mm z pochyleniem. Jest dostępny w dwóch różnych wersjach: bez drzwi ochronnych i z zaw. pneumatyczne bramki bezpieczeństwa po lewej i prawej stronie portalu.

IT 1000 zapewnia optymalną ochronę, a konstrukcja jest bardzo uproszczona.



7016 9006 3002 5015



MC CAR VAN 4X4



BEZPIECZNA SZYBA
Z POLIWĘGLANU




H: 780 MM/30.7"
W: 400 MM/15.7"

MODEL	KOD	WYMIARY	CENA KATALOGOWA NETTO
STACJA POMPOWANIA IT 1000 PLUS 1.0 Kompletna IT 1000 wył. pneumatyczne bramki bezpieczeństwa,	0-51121301/00	1.235 MM (H) X 1.000 MM (W) X 1.100 MM (L) / 48.6" (H) X 39.4" (W) X 43.3" (L)	29 187 PLN
STACJA POMPOWANIA IT 1000 PLUS 2.0 Kompletna IT 1000 wraz z pneumatyczne bramki bezpieczeństwa,	0-51121401/00	1.235 MM (H) X 1.000 MM (W) X 1.100 MM (L) / 48.6" (H) X 39.4" (W) X 43.3" (L)	40 012 PLN



STOŁY ROLKOWE



Stoły rolkowe są ważnym elementem linii montażowej, gdzie musi być zapewniona ergonomia i dobry przepływ pracy. Stoły rolkowe gwarantują, że koła można bez wysiłku przesunąć do przodu od jednostki do jednostki na linii montażowej. Generalnie wszystkie stoły rolkowe są dostarczane z rolkami stalowymi najwyższej jakości. Powierzchnia rolki jest wykonana z miękkiego plastiku i wyposażona jest w gładko poruszające się stalowe łożyska kulkowe, aby wytrzymać maksymalne obciążenie.



STOŁY ROLKOWE

Stoły rolkowe AHCON są ważnym elementem linii montażowej, gdzie należy zapewnić ergonomię i dobrą organizację pracy.

Stoły są wyposażone w stalowe rolki z powierzchnią wykonaną z miękkiego tworzywa sztucznego i wyposażone w gładko obracające się stalowe łożyska kulkowe.

Mogą być wyposażone w różne typy stołów przedłużających, co zapewnia maksymalną elastyczność długości stołów rolkowych.



7016



9006



3002



5015



MC



CAR



VAN



4X4



65 KG/143 LBS

MODEL	KOD	WYMIARY	CENA KATALOGOWA NETTO
STÓŁ 600, niezmontowany	0-51121901/00	700 MM (H) X 660 MM (W) X 600 MM (L) / 27.5" (H) X 26" (W) X 23" (L)	2 558 PLN
STÓŁ 1100, niezmontowany	0-51122001/00	700 MM (H) X 660 MM (W) X 1100 MM (L) / 27.5" (H) X 26" (W) X 43" (L)	3 517 PLN

AKCESORIA	CENA KATALOGOWA NETTO
<input type="checkbox"/> STÓŁ PRZEDŁUŻAJĄCY 350 MM	0-51122101/00 1 371 PLN
<input type="checkbox"/> STÓŁ PRZEDŁUŻAJĄCY 700 MM	0-51122201/00 2 239 PLN
<input type="checkbox"/> STÓŁ PRZEDŁUŻANY 500 MM Z POCHYLENIEM	0-51122301/00 1 736 PLN
<input type="checkbox"/> ZESTAW POŁĄCZENIOWY DO STOŁÓW ROLKOWYCH (1 Kpl./2 SZT.)	0-51122401/00 343 PLN
<input type="checkbox"/> WAŁEK Z WBUDOWANYM HAMULCEM	0-51122501/00 503 PLN
<input type="checkbox"/> ZESTAW KOTWIC PODŁOGOWYCH (1 ZESTAW/4 SZT.)	0-51122601/00 229 PLN
<input type="checkbox"/> PŁYTA DEKORACYJNA PRZEDNIA DO STOŁU ROLKOWEGO 600 MM , RAL 3002, RAL 5015 LUB RAL 9006	0-51122701/00 434 PLN
<input type="checkbox"/> PŁYTA DEKORACYJNA PRZEDNIA DO STOŁU ROLKOWEGO 1.100 MM , RAL 3002, RAL 5015 LUB RAL 9006	0-51122801/00 503 PLN

ŚCIANY ZASILAJĄCE



Power Wall Flex to zestaw konstrukcji składających się z modułów ściennych. Każdy moduł jest wyposażony w wyloty sprężonego powietrza i dwa gniazda do podłączenia.

Ściany zasilające są zaprojektowane w celu zapewnienia dodatkowego zbiornika powietrza, który w wielu przypadkach jest niewymiarowy w stosunku do zbyt wielu rynków zbytu i konsumpcji.

Galwanizowana płyta dekoracyjna ścian energetycznych służy między innymi jako płyta narzędziowa do narzędzi pneumatycznych.

To, że ściany są połączone oznacza że tylko jedno zewnętrzne źródło powietrza jest potrzebne do zasilania całej linii wzajemnie połączonych ścian energetycznych.

ŚCIANA ZASILAJĄCA POWER WALL SERIA FLEX & SERIA COMBI

Moduły zasilające Flex i Combi są wyposażone w złącza do sprężonego powietrza i złącza do podłączenia dalszych modułów ściennych.



SERIA FLEX

KOLOR



7016

MAX. CIŚNIENIE



15 BAR

MAX ROZMIAR KOŁA



H: 900 MM/35.4"
W: 280 MM/11"



SERIA COMBI

MODEL	KOD		WYMIARY	CENA KATALOGOWA NETTO
FLEX 1000	0-51109401/00	4 PCS.	1.050 MM (H) X 76 MM (W) X 1.020 MM (L) / 41.3" (H) X 3" (W) X 40.2" (L)	4 499 PLN
FLEX 1700	0-51109501/00	6 PCS.	1.050 MM (H) X 76 MM (W) X 1.720 MM (L) / 41.3" (H) X 3" (W) X 67.7" (L)	5 207 PLN
FLEX 2300	0-51109601/00	8 PCS.	1.050 MM (H) X 76 MM (W) X 2.340 MM (L) / 41.3" (H) X 3" (W) X 92.1" (L)	5 573 PLN
COMBI 2300	0-51109701/00	4 PCS.	1.360 MM (H) X 745 MM (W) X 2.300 MM (L) / 53.5" (H) X 29.3" (W) X 90.55" (L)	7 171 PLN
COMBI 2600	0-51109801/00	4 PCS.	1.360 MM (H) X 745 MM (W) X 2.600 MM (L) / 53.5" (H) X 29.3" (W) X 102.36" (L)	7 537 PLN
ZESTAW PODŁĄCZAJĄCY	0-51109901/00			389 PLN
ZESTAW ZASILANIA ELEKTRYCZNEGO basic	0-51110101/00			2 147 PLN

BEZPIECZNE KOSZE DO POMPOWANIA KÓŁ

Kluczową częścią naszych produktów są kosze inflacyjne do pompowania kół. Kosze zostały zaprojektowane aby chronić monter podczas pompowania opon.

Konstrukcja naszych koszy opiera się na wieloletnim doświadczeniu.

Kosze są otwarte u góry i zamknięte u dołu a boki są wykonane z opatentowanego materiału DUPLEX, który pozwala na rozciąganie do 70% i łamie ciśnienie powietrza w razie wybuchu.

Bezpieczne kosze są dostępne w różnych rozmiarach, wzorach i z różnymi akcesoriami.





KOSZ DO POMPOWANIA KÓŁ TBR ALCATRAZ

TBR ALCATRAZ to bezpieczny kosz inflacyjny o podstawowym wyglądzie. Kosz zostały wykonane z siatki drucianej simpleks. Kosz jest wyposażony w przednie drzwi i może być wyposażony w wskaźnik napłynienia Michelin lub inflator komputerowy PCI 900. TBR ALCATRAZ oferuje bezpieczną inflację kosztem niewielkiej inwestycji.



7016



TIR



H: 1.150 MM/45.3"
W: 550 MM/21.6"

MODEL	KOD	WYMIARY	CENA KATALOGOWA NETTO
TBR ALCATRAZ KOSZ DO POMPOWANIA PLUS 1.0 wraz z Inflatorem komputerowym PCI 900/12 bar	0-51121501/00	1.248 MM (H) X 680 MM (W) X 1.260 MM (L) / 49.2" (H) X 26.7" (W) X 49.6" (L)	15 804 PLN
TBR ALCATRAZ KOSZ DO POMPOWANIA PLUS 2.0 Inflator Michelin	0-51121601/00	1.248 MM (H) X 680 MM (W) X 1.260 MM (L) / 49.2" (H) X 26.7" (W) X 49.6" (L)	11 374 PLN





TBR 1200

TBR 1200 DUPLEX to kosz do pompowania kół samochodów ciężarowych. TBR 1200 spełnia wszystkie indywidualne potrzeby nowoczesnego warsztatu i zapewnia bezpieczeństwo na najwyższym poziomie. Kosz jest dostępny w różnych modelach, od bardzo podstawowego do bardziej zaawansowanych wariantów wyposażonych w różne wyposażenie – takie jak system Omega Jet, boczne drzwi przesuwne, system awaryjnego opróżniania, lampka ostrzegawcza i system wysuwania z przodu. Wybierz warianty poniżej.



7016



TRUCK



H: 1.200 MM/51,2"
W: 600 MM/23.6"



MODEL	KOD	WYMIARY	CENA KATALOGOWA NETTO
BEZPIECZEŃSTWO TBR 1200 KOSZ DO POMPOWANIA Zestaw inflatora Michelin	0-51123010/00	1.450 MM (H) X 800 MM (W) X 1.450 MM (L) / 55.9" (H) X 31.5" (W) X 57.1" (L)	14 708 PLN
BEZPIECZEŃSTWO TBR 1200 KOSZ DO POMPOWANIA Zestaw inflatora PCI 1200/12 bar	0-51122910/00	1.450 MM (H) X 800 MM (W) X 1.450 MM (L) / 55.9" (H) X 31.5" (W) X 57.1" (L)	21 833 PLN
TBR 1200 KOSZ DO POMPOWANIA PLUS 1,0L PCI 1200, Omega Jet, system opróżniania awaryjnego, lampka ostrzegawcza, system wysuwania i drzwi przesuwne po lewej stronie	0-51121710/00	1.450 MM (H) X 800 MM (W) X 1.450 MM (L) / 55.9" (H) X 31.5" (W) X 57.1" (L)	38 002 PLN
TBR 1200 KOSZ DO POMPOWANIA PLUS 1.0R PCI 1200, Omega Jet, system opróżniania awaryjnego, lampka ostrzegawcza, system wysuwania i drzwi przesuwne po prawej stronie	0-51121810/00	1.450 MM (H) X 800 MM (W) X 1.450 MM (L) / 55.9" (H) X 31.5" (W) X 57.1" (L)	38 002 PLN

AKCESORIA



ZESTAW POŁĄCZENIOWY DO PODWÓJNYCH KOSZY 0-51115001/00

CENA NETTO

2 412 PLN







KOSZ DO POMPOWANIA KÓŁ MAXI SAFE

Bezpieczny kosz inflacyjny dla największych opon.
Ten kosz ma podwójne drzwi z przodu i zwijany drzwi po lewej stronie.
Możliwość zakupu wysokowydajnego inflatora komputerowego PCI 1000 dla przełączników 12 - barowych i drzwiowych.



7016



OTR



EM



TRUCK





H: 2.200 MM/86.6"
W: 1.200 MM/47.2"

MODEL	KOD	WYMIARY	CENA KATALOGOWA NETTO
OTR MAXI SAFE, TYLKO KLATKA, DUPLEX	0-51113301/00	2.400 MM (H) X 1.400 MM (W) X 2.400 MM (L) / 94.5" (H) X 55.1" (W) X 94.5" (L)	65 225 PLN

AKCESORIA

<input type="checkbox"/>	ZESTAW INFLATORA KOMPUTEROWEGO PCI 1200, 12 BARÓW	0-51111701/00	8 496 PLN
<input type="checkbox"/>	SYSTEM Opróżniania AWARYJNEGO	0-51112101/00	1 051 PLN



INFLATORY KOMPUTEROWE

Nasze inflatory komputerowe zaprojektowano z myślą o wysokiej jakości, precyzji i długiej żywotności. Komputery zostały zaprojektowane w Danii oraz produkowane i testowane w naszych warsztatach. Zostały stworzone z wysokiej jakości komponentów od duńskich dostawców, a oprogramowanie jest aktualizowane w oparciu o żądania klientów i wymagań odnoszących się do norm mających zastosowanie dla tej grupy produktów.

WYŚWIETLACZ

Inflatory komputerowe mają przejrzysty wyświetlacz i jest prosty w obsłudze, dzięki czemu koła są wypełnione odpowiednią ilością powietrza.





PCI 900 INFLATOR KOMPUTEROWY

W pełni automatyczny inflator komputerowy. Szybka i prosta obsługa.
Dostępny w wersjach 7 i 12 Bar.
Trzy programy dla różnych ustawień nadciśnienia. Zatwierdzony do inflacji azotu.

KOLOR:



7016

DLA POJAZDÓW:



MC CAR VAN 4X4 TRUCK OTR

MODEL	KOD PRODUKTU	DOKŁADNOŚĆ ODCZYTU	ZASILANIE	CENA KATALOGOWA NETTO
PCI 900, 7 BAR	0-51105901/00	0.1 BAR/1 PSI/5 A	230V (+/- 10%) - 50/60 HZ	4 111 PLN
PCI 900, 12 BAR	0-51106001/00	0.1 BAR/1 PSI/5 KPA	230V (+/- 10%) - 50/60 HZ	4 705 PLN



PCI 1200 INFLATOR KOMPUTEROWY

W pełni automatyczny inflator komputerowy dostępny w wersjach 7 i 12 Bar. PCI 1200 posiada szeroki zakres cech, między innymi krótki czas przetwarzania, łatwą obsługę, zwiększoną żywotność i dużą dokładność pomiaru. Zatwierdzony do pompowania azotem i przygotowany do systemu Jet.



7016



MC CAR VAN 4X4 TRUCK OTR

MODEL	KOD PRODUKTU	ZASILANIE	CENA KATALOGOWA NETTO
PCI 1200, 7 BAR	0-51111401/00	230V (+/- 10%) - 50/60 HZ	7 171 PLN
PCI 1200, 12 BAR	0-51111501/00	230V (+/- 10%) - 50/60 HZ	7 171 PLN
OPCJE	KOD PRODUKTU	PASUJE DO	
Klamra do PCI	0-51106901/00	PCI 900/PCI 1200 NA IT200 I TBR ALCATRAZ	252 PLN
Klamra do PCI	0-51111901/00	PCI 1200 NA TBR 1200	252 PLN
Klamra do PCI	0-51120001/00	PCI 1200 NA OTR 2000	297 PLN
Klamra do montażu na ścianę	0-51120201/00	PCI 900 I PCI 1200	412 PLN
STOJAKI PODŁOGOWE	0-51107201/00	PCI 900 I PCI 1200	1 142 PLN
REGULATOR AZOTU	0-51107301/00	3-DROŻNY REGULATOR AZOTU/POWIETRZA	549 PLN

STACJE NAPRAWCZE DO OPON

Zaprojektowaliśmy 2 typy rozwieraczy opon aby ułatwić ergonomicznie i bezpiecznie przeglądać i naprawiać opony. Jedna wersja jest dla samochodów osobowych a druga dla samochodów ciężarowych ciągników i opon przemysłowych.

Oba modele zapewniają optymalną wysokość roboczą, dzięki czemu zarówno kolana jak i plecy są chronione podczas pracy.

Model dla dużych kół (TS 9000) jest wyposażony w bardzo przyjazne dla użytkownika urządzenie podnoszące oraz zintegrowaną lampę halogenową, dzięki której można łatwo sprawdzić oponę i zlokalizować uszkodzenia dzięki jasnemu światłu.



ROZWIERACZ DO OPON TS 9000

Do kontroli i naprawy kół ciężarowych, rolniczych i opon EM.
Światło halogenowe 12 V.
Pneumatyczne podnoszenie i opuszczanie.
Wysokość robocza: 895 mm.

KOLOR:



7016

DLA POJAZDÓW:




TRUCK

OTR

MAX. OBCIĄŻENIE



350 KG/771.6 LBS



MODEL	KOD PRODUKTU	WYMIARY	(H) X (W) X (L)	CENA KATALOGOWA NETTO
TS 9000	O-51114801/00	1.000 MM (H) X 1.200 MM (W) X 1.200 MM (L)	39.4" (H) X 47.2" (W) X 47.2" (L)	17 037 PLN





SAM
invest

SAMINWEST
ul. Rybnicka 77a
44-285 Rzuchów
tel.: 32 430 10 62
www.corghi.pl
email: saminwest@saminwest.com