



SAM
inwest



-15%

WYWWAŻARKI

DO KÓŁ CIĘŻAROWYCH

CENNIK 01.2023



**PIERWSZY AUTORYZOWANY DYSTRYBUTOR I
PRZEDSTAWICIEL MARKI CORGHI W POLSCE**

Wersja
PL

O MARCE

CORGHI (1954) jest największym producentem sprzętu do obsługi kół. Obecna gama oferowanych produktów zawiera montażownice automatyczne, wyważarki do kół, urządzenia do ustawiania geometrii kół, podnośniki, linie diagnostyczne, inny sprzęt diagnostyczny oraz urządzenia dodatkowe. Wraz z partnerami, Corghi posiada największą na świecie sieć dystrybucji sprzętu do obsługi samochodów. Swoim zasięgiem obejmuje 137 krajów, posiada ponadto swe filie w Niemczech, Meksyku i Chinach, a w 2009 roku została otwarta filia w Stanach Zjednoczonych. Od roku 2018 zmieniono nazwę firmy na Nexion SPA. Marka Corghi i siedziba pozostała bez zmian.

MISJA FIRMY

Klienci są najważniejsi – naszym najważniejszym priorytetem jest zadowolenie klienta z jakości, dystrybucji i innowacyjności produktów.

Całościowe i kompleksowe rozwiązania we wszystkim co robimy – jest kluczem do budowania silnych relacji partnerskich ze współpracownikami, klientami, dostawcami a naszą firmą.

Ciągłe udoskonalanie – jest bardzo ważnym aspektem naszej działalności.

Innowacyjność dla rozwoju – kreatywne i całościowe rozwiązania prowadzą nas do rozwoju.

Najlepsze talenty dla zespołu – nasza kadra jest wysoko wykwalifikowana, kreatywna, przedsiębiorcza i wie jak osiągnąć najlepsze efekty.

INNOWACYJNOŚĆ

Corghi może także poszczycić się nagrodami za innowacyjność technologiczną w swoim sektorze, przyznanymi przez niezależne organizacje certyfikujące i doceniające ciągłe starania i wysiłki w osiągnięciu rezultatów w innowacyjności. Innowacyjności, która pozwala specjalistom z branży oponiarskiej oraz branży automechaniki na pełny profesjonalizm w swej dziedzinie w odpowiedzi na wszelkie nowinki techniczne związane z projektowaniem samochodów i opon.

CENNIK

Producent zastrzega sobie prawo do zmiany parametrów swoich produktów w dowolnym czasie. Informacje zawarte w niniejszym cenniku nie są prawnie wiążące i nie stanowią oferty handlowej, w tym w rozumieniu art. 66 § 1 Kodeksu cywilnego. Zdjęcia mają charakter poglądowy i mogą różnić się od oryginału. Kopiowanie oraz jakiegokolwiek modyfikowane zabronione. Cennik ważny od 11.01.2023 aż do ukazania się nowej wersji.

*Gwarantujemy najlepsze ceny Marki
CORGHI w kraju. Wysokie rabaty
dla każdego klienta na maszyny
najwyższej jakości.
Znajdź lepszą ofertę na
rynku a sprostamy każdej*

*Ceny podane w niniejszym cenniku są
cenami katalogowymi netto bez rabatu. Standardowy
rabat to **-15%** odliczany od cen katalogowych netto.*

*Skontaktuj się z nami aby otrzymać coś
więcej i dowiedzieć się o naszych promocjach*

Tel. 601 555 541



Wyjaśnienia ikon i opisy funkcji do nich przypisanych



1 SYSTEM OSZCZĘDZANIA CIĘŻARKÓW

Jest to oprogramowanie zawierające system oszczędzania ciężarków minimalizujący czas pracy i ilość aplikowanych ciężarków zmniejszając koszty i zagrożenie dla środowiska.



2 EKRAN DOTYKOWY

Graficzny interfejs, oraz dotykowa technologia ułatwiają i przyspieszają pracę i wybór programów.



3 WSKAŹNIK APLIKOWANIA CIĘŻARKÓW

Ciężarki klejone mogą być łatwo aplikowane w miejscu wskazanym przez wskaźnik laserowy.



4 AUTOMATYCZNE MOCOWANIE KOŁA

Nowy elektromechaniczny system mocowania skracający czas i zwiększający precyzję centrowania koła.



5 INTELIGENTNE POZYCJONOWANIE

Specjalne narzędzie diagnostyczne. Po zbadaniu wszystkich kół pojazdu pod kątem zużycia bieżnika, starcia kierunkowego czy niedowagi system proponuje odpowiednie rozłożenie kół na pojeździe zwiększające komfort i bezpieczeństwo jazdy. Test drogowy bez testu obciążeniowego.



6 OŚWIETLENIE LED

Ułatwia pracę przy czyszczeniu miejsca aplikacji ciężarka i procesu klejenia.



7 KOMPLETNA DIAGNOSTYKA KOŁA

Diagnostyczny program automatycznie mierzy następujące parametry za pomocą sonaru:

- precyzyjny pomiar bicia koła we wszystkich płaszczyznach oraz kalkulacja optymalnego spasowania felga-opona, rozwiązujący większość problemów wibracji powodowanych ogumieniem.
- ścięcie opony, który powoduje że pojazd jest stale ciągnięty w jedną stronę w czasie jazdy w linii prostej
- głębokość bieżnika.



8 OSZCZĘDNOŚĆ MIEJSCA

Pochylny przód maszyny dla łatwiejszego dostępu do wnętrza koła, oraz osłona koła zaprojektowana tak, aby zminimalizować potrzebne miejsce, tzw. „Zero Space”.



9 PRZYCISK WIELOFUNKCYJNY I STÓŁ NA CIĘŻARKI

Stół na ciężarki jest ergonomiczny i funkcjonalny, może pomieścić różne rodzaje ciężarków oraz narzędzi. Przycisk wielofunkcyjny jest prosty i szybki oraz ułatwia wybór programów.



10 W PEŁNI AUTOMATYCZNA

Nie wymaga żadnych operacji ręcznych od operatora.



11 TRYB UKRYTEGO CIĘŻARU

Nowy program ukrytego ciężaru tzw. "Hidden Weight" do podziału ciężarków na dwie równoważne wagi ukryte za szprychami. Całkowicie automatyczna operacja.



12 WYKRYWANIE WYMIARÓW KÓŁ

cyfrowy miernik do akwizycji średnicy i odległości z funkcją FSP (Fast Selection Program) i nowym zintegrowanym wskaźnikiem LaserBlade: funkcja FSP automatycznie aktywuje program wyważania, unikając wyboru za pomocą klawiatury, podczas gdy wskaźnik LaserBlade (wewnątrz ramienia pomiarowego) bezbłędnie i przy wyjątkowo dobrej widoczności pomaga operatorowi w wyborze poziomu w aluminiowej feldze.



13 AUTOMATYCZNY POMIAR SZEROKOŚCI KOŁA

Automatyczny czujnik AWD (Auto width Device) do bezdotykowego pomiaru szerokości koła (opcjonalny)



14 PNEUMATYCZNE MOCOWANIE KOŁA

Pneumatyczny system mocowania koła za pomocą pedału.



15 AUTOMATYCZNE POZYCJONOWANIE

Automatyczne zatrzymanie koła następuje w punkcie, gdzie wyważony ciężar jest pozycjonowany (RPA) oraz stosowany jest elektryczny hamulec

SPIS TREŚCI

Kliknij na produkt, lub stronę, aby się na nią przenieść.

WYWAŻARKI DO SAMOCHODÓW CIĘŻAROWYCH

ET88	6
ET77	7
ET1450	8
AKCESORIA DLA WYWAŻAREK DO SAMOCHODÓW CIĘŻAROWYCH	9

WYWAŻARKI DO MOBILNYCH SERWISÓW CIĘŻAROWYCH

ET 1050 MOBILE TRUCK	18
AKCESORIA DLA MOBILNYCH SERWISÓW CIĘŻAROWYCH	19

DOWAŻARKI DO CIĘŻARÓWEK I SAMOCHODÓW OSOBOWYCH

EF14	20
AKCESORIA DLA DOWAŻAREK DO CIĘŻARÓWEK I SAMOCHODÓW OSOBOWYCH	21

WYWAŻARKI DO SAMOCHODÓW CIĘŻAROWYCH

ET88



* ET88 bez osłony koła ma pojedynczą rączkę manipulacyjną zamiast rękojeści manewrowej z uchwytem na akcesoria

Kod	Zasilanie	Opis	Cena netto
2121110101/16	230V / 1P _H / 50Hz	ET88 Wyważarka do samochodów ciężarowych z automatycznym wprowadzeniem danych, zawierający monitor, podnośnik oraz osłonę koła, wymaga dodatkowego zakupu uchwytu koła.	35.837,00

ODLICZ OD CENY -15 % RABATU

WYWAŻARKI DO SAMOCHODÓW CIĘŻAROWYCH

ET77




STANDARDOWE AKCESORIA



Kod
802227308



Kod
238304



Kod	Zasilanie	Opis	Cena netto
2123120101/16	230V / 1PH / 50-60Hz	ET77 Wyważarka do samochodów ciężarowych z automatycznym wprowadzeniem danych, zawierający wyświetlacz LED, podnośnik oraz osłonę koła, wymaga dodatkowego zakupu uchwytu koła.	31.726,00

ODLICZ OD CENY -15 % RABATU

WYWAŻARKI DO SAMOCHODÓW CIĘŻAROWYCH

ET1450



STANDARDOWE AKCESORIA



Kod
802227308



Kod
238304



Kod	Zasilanie	Opis	Cena netto
0-21101450/16	200÷230V/1P _H /50-60Hz	ET1450 MO wyświetlacz LED, napęd elektryczny, wyważarka do kół samochodów ciężarowych, ręczne wprowadzanie danych, zawiera podnośnik, wymaga dodatkowego zakupu uchwytu koła.	21.006,00
0-21101451/16	100÷230V/1P _H /50-60Hz	ET1450 HS wyświetlacz LED, napęd ręczny, wyważarka do kół samochodów ciężarowych, ręczne wprowadzanie danych, zawiera podnośnik, wymaga dodatkowego zakupu uchwytu koła.	18.540,00

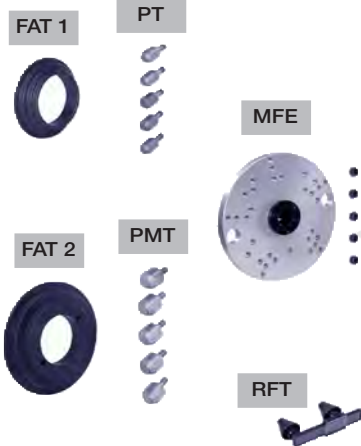


Polecane

ODLICZ OD CENY -15 % RABATU



www.corghi.pl

AKCESORIA DO WYWAŻAREK DO SAMOCHODÓW CIĘŻAROWYCH

	Opis	Kod	Cena netto	ET88	ET77	ET1450 MO	ET1450 HS
CENTROWANIE I MOCOWANIE							
	KIT ART 40 EVO - Zestaw adapterów do dużych obciążeń klasy premium	8-21100269	5.322,00	-	-	O	O
	FAT 1 FAT1 EVO FLANSZA WSPORNIKA DO FELG SAMOCHODOWYCH Z OTWOREM CENTRALNYM Ø160/176/200 mm	4-141439					
	FAT 2 FAT2 EVO FLANSZA WSPORNIKA DO FELG SAMOCHODÓW CIĘŻAROWYCH Z OTWOREM CENTRALNYM Ø220/280 mm	4-141440					
	PT TRZPIEŃ DO CENTROWANIA KÓŁ SAMOCHODÓW CIĘŻAROWYCH Z OTWOREM $\text{R}18\pm 35$ mm	5-125120					
	PMT MAXI PIN DO CENTROWANIA KÓŁ SAMOCHODÓW CIĘŻAROWYCH Z OTWORAMI $\text{Ø}28\pm 47$ mm	5-125119					
	MFE MFE 40 KOŁNIERZ CENTRUJĄCY DO KÓŁ SAMOCHODÓW CIĘŻAROWYCH Z OTWORAMI MOCUJĄCYMI 6/8/10 6 x 205 / 6 x 222 / 6 x 245 / 8 x 275 / 8 x 285 / 10 x 225 / 10 x 285,75 / 10 x 335	5-125117					
	RFT WYKRYWACZ OTWORÓW RFT DO POMIARU	5-125118					
	KCT 40 EVO — Zestaw stożkowy do dużych obciążeń	8-21100268	2.997,00	-	-	O	O
	CT 161 CT161 D40 ŚREDNI STOŻEK PODWÓJNY BOCZNY $\text{Ø}159\pm 180 / 198\pm 204$ mm	4-141436					
	DTB 2 DBT 2 DWUSTRONNY KOŁNIERZ WSPORNIKA KÓŁ CIĘŻAROWYCH	4-141437					
	CT 221 CT221 D40 DUŻY DWUSTRONNY STOŻEK $\text{Ø}220\pm 281$ mm	4-141438					
	ARV 40 PREMIUM Średni i lekki zestaw adapterów do pojazdów użytkowych	8-21100270	3.641,00	-	-	O	O
	FAT 3 FAT3 FLANSZA WSPORNIKA DO FELG Z OTWOREM CENTRALNYM $\text{Ø}129/141$ mm	4-141446					
	FAT 4 FAT4 FLANSZA WSPORNIKA DO FELG Z OTWOREM CENTRALNYM $\text{Ø}137/160$ mm	4-141445					
	RFT WYKRYWACZ OTWORÓW RFT DO POMIARU	5-125118					
	PT TRZPIEŃ DO CENTROWANIA KÓŁ SAMOCHODÓW CIĘŻAROWYCH Z OTWOREM $\text{Ø}18\pm 35$ mm	5-125120					
	FPF6 FPF6 D40 FLANSZA CENTRUJĄCY DO KÓŁ 6 OTWORÓW MOCUJĄCYCH 170 / 180 / 184,15 / 185 / 200 / 205 / 214,5 / 222,3 / 241,3/ 245"	5-125122					

■ = Standard

O = Kompatybilne

- = NIEkompatybilne

AKCESORIA DO WYWAŻAREK DO SAMOCHODÓW CIĘŻAROWYCH

	Opis	Kod	Cena netto	ET88	ET77	ET1450 MO	ET1450 HS									
CENTROWANIE I MOCOWANIE																
	GGR40 Zestaw centrujący $\varnothing 40$ do kół z otworem centralnym 183,5÷223 mm - felgi 17,5"-19,5" (IVECO-MAN-DAF)	8-21100261	1.467,00	-	-	O	O									
	DX-CBF Akcesorium centrujące do samochodów dostawczych i terenowych $\varnothing 117\div 173$ mm <table border="1" data-bbox="689 654 1355 790"> <tr> <td>DX1</td> <td>Nasadka dystansowa</td> <td>4-107426</td> </tr> <tr> <td>CF1</td> <td>Stożek do samochodów dostawczych $\varnothing 117\div 147$ mm</td> <td>4-107423</td> </tr> <tr> <td>CF2</td> <td>Stożek do samochodów dostawczych 143÷173 mm</td> <td>4-107424</td> </tr> </table>	DX1	Nasadka dystansowa	4-107426	CF1	Stożek do samochodów dostawczych $\varnothing 117\div 147$ mm	4-107423	CF2	Stożek do samochodów dostawczych 143÷173 mm	4-107424	8-21100141	1.471,00	-	-	O	O
DX1	Nasadka dystansowa	4-107426														
CF1	Stożek do samochodów dostawczych $\varnothing 117\div 147$ mm	4-107423														
CF2	Stożek do samochodów dostawczych 143÷173 mm	4-107424														
	ARU40 $\varnothing 42\div 156$ mm (1,65"÷6,14") - w zestawie sprężyna wpuszczana	8-21900191	1.046,00	-	-	O	O									
	CBG-2 Nakładka zaciskowa do felg aluminiowych ($\varnothing 220$ mm). Pasuje do szybkiej nakrętki GTR40 EVO	8-21100284	307,00	-	-	O	O									
	GTR40 EVO - Nakrętka szybkomocująca ze stali premium $\varnothing 40\times 4$ mm	8-21100275	1.512,00	-	-	O	-									

■ = Standard

O = Kompatybilne

- = NIEkompatybilne

AKCESORIA DO WYWAŻAREK DO SAMOCHODÓW CIĘŻAROWYCH

	Opis	Kod	Cena netto	ET88	ET77	ET1450 MO	ET1450 HS																		
CENTROWANIE I MOCOWANIE																									
	GTR40 EVO - Profesjonalna nakrętka szybko mocująca Ø 40x4 mm	8-21100276	731,00	-	-	O	-																		
	GTR40 EVO - Profesjonalna szybka nakrętka Ø 40x4 mm z uchwytem obrotowym do samochodów ciężarowych i osobowych	8-21100279	731,00	-	-	-	O																		
	GTV40 - Nakrętka oczkowa Ø 40x4 mm	8-21900194	293,00	-	-	O	-																		
	GTM40 - Nakrętka oczkowa Ø 40x4 mm	8-21100272	832,00	-	-	-	O																		
	FRU-SA D40 Flansa uniwersalna do kół z otworem centralnym lub bez.	8-21100091	2.476,00	-	-	O	O																		
	<table border="1"> <tbody> <tr> <td>FT 1</td> <td>Korbowód ze sworzniem</td> <td>4-105873</td> </tr> <tr> <td>DEB</td> <td>Nakrętka stożkowa/kulista do mocowania koła</td> <td>321878</td> </tr> <tr> <td>CHT6</td> <td>Klucz sześciokątny CH 6</td> <td>4-105877</td> </tr> <tr> <td>RFS</td> <td>Suwmiarka</td> <td>441286</td> </tr> <tr> <td>CEP</td> <td>Klucz sześciokątny CH 22</td> <td>426517</td> </tr> <tr> <td>CHI 6</td> <td>Klucz sześciokątny CH 6</td> <td>600906</td> </tr> </tbody> </table>	FT 1	Korbowód ze sworzniem	4-105873	DEB	Nakrętka stożkowa/kulista do mocowania koła	321878	CHT6	Klucz sześciokątny CH 6	4-105877	RFS	Suwmiarka	441286	CEP	Klucz sześciokątny CH 22	426517	CHI 6	Klucz sześciokątny CH 6	600906						
FT 1	Korbowód ze sworzniem	4-105873																							
DEB	Nakrętka stożkowa/kulista do mocowania koła	321878																							
CHT6	Klucz sześciokątny CH 6	4-105877																							
RFS	Suwmiarka	441286																							
CEP	Klucz sześciokątny CH 22	426517																							
CHI 6	Klucz sześciokątny CH 6	600906																							

■ = Standard

O = Kompatybilne



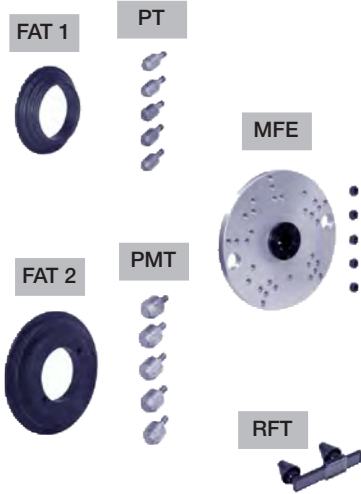
- = NIEkompatybilne

AKCESORIA DO WYWAŻAREK DO SAMOCHODÓW CIĘŻAROWYCH

	Opis	Kod	Cena netto	ET88	ET77	ET1450 MO	ET1450 HS
CENTROWANIE I MOCOWANIE							
	AL12 - zestaw zasilacza 12v (tylko dla wersji EM9050 Hand Spin)	8-21101000	357,00	-	-	-	O
	Laser & Led Zestaw wskaźnika laserowego i światło LED	8-21100238	1.279,00	-	-	O	O
	WYKRYWANIE ROZMIARÓW KOŁA cyfrowy miernik do pozyskiwania średnicy i odległości. Maksymalna precyzja przy wykorzystaniu systemu FSP, który automatycznie dobiera odpowiedni program wyważania.	8-21120022	882,00	-	-	O	O
	Zestaw kół dla łatwiejszej obsługi	8-21101400	348,00	-	-	O	O
	ZESTAW ROLL-BAR - Ochrona boczna	8-21101401	489,00	-	-	O	O

■ = Standard O = Kompatybilne - = NIEkompatybilne

AKCESORIA DO WYWAŻAREK DO SAMOCHODÓW CIĘŻAROWYCH


	Opis	Kod	Cena netto	ET88	ET77	ET1450 MO	ET1450 HS																	
CENTROWANIE I MOCOWANIE																								
	PÓŁKA NA AKCESORIA	8-21101402	973,00	O	O	O	O																	
	Zestaw KFTU — zestaw do mocowania do podłogi (dostarczany już z EM9050 Hand Spind, EM9050 Motorized Spind, EM9050 TILT UP)	8-21101010	220,00	-	-	O	O																	
	ART Profesjonalny zestaw centrujący do kół ciężarowych.	802239637	5.454,00	O	O	-	-																	
	<table border="1"> <tbody> <tr> <td>FAT 1</td> <td>Flansa podtrzymująca do felg samochodów ciężarowych z otworem $\varnothing 160/176/200$ mm</td> <td style="text-align: right;">339635</td> </tr> <tr> <td>FAT 2</td> <td>Flansa podtrzymująca do felg samochodów ciężarowych z otworem $\varnothing 220/280$ mm</td> <td style="text-align: right;">339636</td> </tr> <tr> <td>PT</td> <td>Trzpień do centrowania kół samochodów ciężarowych z otworami na śruby mocujące $\varnothing 18-35$ mm</td> <td style="text-align: right;">339668</td> </tr> <tr> <td>PMT</td> <td>Kolek MAXI do centrowania kół samochodów ciężarowych z otworami na śruby mocujące $\varnothing 28-47$ mm</td> <td style="text-align: right;">341818</td> </tr> <tr> <td>MFE</td> <td>Piasta z flanszą</td> <td style="text-align: right;">239655</td> </tr> <tr> <td>RFT</td> <td>Detektor otworów do pomiaru</td> <td style="text-align: right;">245514</td> </tr> </tbody> </table>	FAT 1	Flansa podtrzymująca do felg samochodów ciężarowych z otworem $\varnothing 160/176/200$ mm	339635	FAT 2	Flansa podtrzymująca do felg samochodów ciężarowych z otworem $\varnothing 220/280$ mm	339636	PT	Trzpień do centrowania kół samochodów ciężarowych z otworami na śruby mocujące $\varnothing 18-35$ mm	339668	PMT	Kolek MAXI do centrowania kół samochodów ciężarowych z otworami na śruby mocujące $\varnothing 28-47$ mm	341818	MFE	Piasta z flanszą	239655	RFT	Detektor otworów do pomiaru	245514					
FAT 1	Flansa podtrzymująca do felg samochodów ciężarowych z otworem $\varnothing 160/176/200$ mm	339635																						
FAT 2	Flansa podtrzymująca do felg samochodów ciężarowych z otworem $\varnothing 220/280$ mm	339636																						
PT	Trzpień do centrowania kół samochodów ciężarowych z otworami na śruby mocujące $\varnothing 18-35$ mm	339668																						
PMT	Kolek MAXI do centrowania kół samochodów ciężarowych z otworami na śruby mocujące $\varnothing 28-47$ mm	341818																						
MFE	Piasta z flanszą	239655																						
RFT	Detektor otworów do pomiaru	245514																						

■ = Standard

O = Kompatybilne

- = NIEkompatybilne

AKCESORIA DO WYWAŻAREK DO SAMOCHODÓW CIĘŻAROWYCH

AKCESORIA DO WYWAŻAREK DO SAMOCHODÓW CIĘŻAROWYCH				ET88	ET77	ET1450 MO	ET1450 HS
	Opis	Kod	Cena netto				
CENTROWANIE I MOCOWANIE							
 CT 161 CT 221 DBT	KCT Podstawowy element centrujący do kół samochodów ciężarowych.	802245159	2.997,00	O	O	-	-
	DBT Dwustronna flansa dystansowa wspornika koła ciężarówki	345160					
	CT 161 Stożek średni dwustronny, $\varnothing 159 \div 180 / 198 \div 204$ mm	345161					
	CT 221 Duży dwustronny stożek, $\varnothing 220-281$ mm	345162					
 DPT CGT	ARFT Akcesorium centrujące do kół terenowych i dostawczych o średnicy od 110 do 165 mm	802247716	1.384,00	O	O	-	-
	DPT Flansa dystansowa wspornika koła dostawczego	341843					
	CGT Duży dwustronny stożek, $\varnothing 110-165$ mm	339672					
	GGR 223 Akcesorium do kół z otworem centralnym od 190 do 223mm, felgi 17,5-19,5 (IVECO - MAN - DAF)	8-21100222	2.449,00	O	O	-	-
	TWS40 Dystans do kół samochodów ciężarowych $\varnothing 40$ (30mm - 1.19")	8-21100290	836,00	-	-	O	O


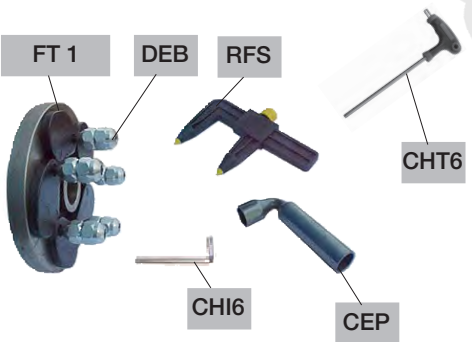

■ = Standard O = Kompatybilne - = NIEkompatybilne

AKCESORIA DO WYWAŻAREK DO SAMOCHODÓW CIĘŻAROWYCH

AKCESORIA DO WYWAŻAREK DO SAMOCHODÓW CIĘŻAROWYCH				ET88	ET77	ET1450 MO	ET1450 HS
	Opis	Kod	Cena netto				
CENTROWANIE I MOCOWANIE							
	DFT Dystans do FORD F350-450 do zastosowania z ARFT.	802245527	1.439,00	O	O	-	-
	Akcesorium centrujące ARU Basic do kół samochodowych o średnicy od 47 do 115 mm.	802247782	1.608,00	O	O	-	-
	FTA Flansa zmniejszająca średnicę wspornika koła samochodu osobowego	339673					
	CPT Stożek mały, ø 47-64 mm	339670					
	CMT Stożek średni dwustronny, ø 60-115 mm	339671					
	GTV Podstawowa nakrętka mocująca ø46 mm dla kół samochodów ciężarowych i osobowych (wersja z napędem silnikowym). (tylko dla et77 i et88)	802239121	430,00	O	O	-	-
	Nakrętka pierścieniowa GTR Quick Ø 46 mm do samochodów ciężarowych i osobowych.	802443938	1.512,00	O	O	-	-
	Flansa FTE TRILEX EUROPE 20-22,5".	802441616	5.408,00	O	O	-	-

■ = Standard O = Kompatybilne - = NIEkompatybilne

AKCESORIA DO WYWAŻAREK DO SAMOCHODÓW CIĘŻAROWYCH



AKCESORIA DO WYWAŻAREK DO SAMOCHODÓW CIĘŻAROWYCH				ET88	ET77	ET1450 MO	ET1450 HS																		
	Opis	Kod	Cena netto																						
CENTROWANIE I MOCOWANIE																									
	Flansa FTD TRILEX DAYTON 20-22,5".	802443948	5.408,00	O	O	-	-																		
	<p>FRU-SA D.46 - Flansa uniwersalna do kół samochodów osobowych i ciężarowych 3-4-5-6 otworów (bez otworu środkowego). Odległość między otworami \varnothing min. 90 maks. 210 mm.</p> <table border="1" style="width: 100%; border-collapse: collapse;"> <tbody> <tr> <td style="width: 10%;">FT 1</td> <td style="width: 70%;">Korbowód ze sworzniem</td> <td style="width: 20%; text-align: right;">4-135110</td> </tr> <tr> <td>CHT6</td> <td>Klucz sześciokątny CH6</td> <td style="text-align: right;">4-105877</td> </tr> <tr> <td>DEB</td> <td>DWUSTRONNA (stożkowa i sferyczna) nakrętka do mocowania kół</td> <td style="text-align: right;">321878</td> </tr> <tr> <td>CHI6</td> <td>Klucz sześciokątny CH6</td> <td style="text-align: right;">600906</td> </tr> <tr> <td>RFS</td> <td>Wykrywacz otworów do pomiaru odległości otworów mocujących koła</td> <td style="text-align: right;">441286</td> </tr> <tr> <td>CEP</td> <td>Klucz sześciokątny CH 22</td> <td style="text-align: right;">426517</td> </tr> </tbody> </table>	FT 1	Korbowód ze sworzniem	4-135110	CHT6	Klucz sześciokątny CH6	4-105877	DEB	DWUSTRONNA (stożkowa i sferyczna) nakrętka do mocowania kół	321878	CHI6	Klucz sześciokątny CH6	600906	RFS	Wykrywacz otworów do pomiaru odległości otworów mocujących koła	441286	CEP	Klucz sześciokątny CH 22	426517	8-21100256	2.499,00	O	O	-	-
FT 1	Korbowód ze sworzniem	4-135110																							
CHT6	Klucz sześciokątny CH6	4-105877																							
DEB	DWUSTRONNA (stożkowa i sferyczna) nakrętka do mocowania kół	321878																							
CHI6	Klucz sześciokątny CH6	600906																							
RFS	Wykrywacz otworów do pomiaru odległości otworów mocujących koła	441286																							
CEP	Klucz sześciokątny CH 22	426517																							
	Pokrętło ręczne MLC do flanszy FRY-A	802244344	151,00	-	-	-	O																		

■ = Standard

O = Kompatybilne

- = NIEkompatybilne

AKCESORIA DO WYWAŻAREK DO SAMOCHODÓW CIĘŻAROWYCH

AKCESORIA DO WYWAŻAREK DO SAMOCHODÓW CIĘŻAROWYCH				ET88	ET77	ET1450 MO	ET1450 HS
	Opis	Kod	Cena netto				
RÓŻNE							
	Oslona koła PRT.	802260829	3.563,00	O	O	-	-
	AWR Narzędzie do usuwania ciężarków	802461006	83,00	O	O	O	O

■ = Standard O = Kompatybilne - = NIEkompatybilne

ET 1050 MOBILE TRUCK







STANDARDOWE AKCESORIA



Kod	Zasilanie	Opis	Cena netto
0-21101050/34	100÷230V/1PH/50-60Hz	ET 1050 MOBILE TRUCK Specjalna wersja mobilna wyważarki z wbudowanym akumulatorem oraz napędem ręcznym do wyważania kół ciężarowych oraz autobusów, przystosowana do wszystkich montażownic ciężarowych z uchyltem wrzecionowym.	16.444,00
8-21101051		ET 1050 Zestaw montażowy - OBOWIĄZKOWY	174,00

ODLICZ OD CENY -15 % RABATU

REKOMENDOWANE AKCESORIA DLA ET 1050 MOBILE TRUCK

	Opis	Kod	Cena netto
	ART 40 Zestaw flanszy centrującej	8-21900220	2.841,00
	GGR40 Zestaw centrujący 40 do kół z otworem centralnym 183,5÷223 mm - felgi 17,5"-19,5" (IVECO-MAN-DAF)	8-21100261	1.467,00
	Zestaw centrujący i mocujący CAR MATE $\varnothing 42 \div 103,5$ mm	8-21100278	2.910,00
	Wózek	8-21101052	1.051,00

■ = Standard

○ = Kompatybilne

- = NIEkompatybilne

DOWAŻARKI DO SAMOCHODÓW CIĘŻAROWYCH I OSOBOWYCH

EF14



STANDARDOWE AKCESORIA

Kod
802227308



Kod	Zasilanie	Opis	Cena netto
2224060301/16	230V / 3P _H / 60Hz	EF14 Elektroniczna doważarka dojazdowa do samochodów osobowych, dostawczych i ciężarowych z zdejmowalną konsolą sterowania (wyświetlacz), CE, wymaga dodatkowego zakupu akcesorii - podstawki (detektor).	28.342,00





ODLICZ OD CENY -15 % RABATU

DOSTĘPNE DO WYCZERPANIA ZAPASÓW



www.corgi.pl

AKCESORIA DLA DOWAŻAREK DO SAMOCHODÓW CIĘŻAROWYCH I OSOBOWYCH

	Opis	Kod	Cena netto	EF14	EF13
	L 32 Pick-up detektor dla ciężarówek. DOSTĘPNE DO WYCZERPIANIA ZAPASÓW	2820090101	4.362,00	0	-
	P 21 Pick-up detektor dla samochodów osobowych. DOSTĘPNE DO WYCZERPIANIA ZAPASÓW	2810110101	3.956,00	0	0
	R.O.T. Opcjonalny przyrząd do równoczesnego wyważania dwóch kół napędowych. DOSTĘPNE DO WYCZERPIANIA ZAPASÓW	802228099	2.782,00	0	0
	AWR Narzędzie do usuwania ciężarków.	802461006	83,00	0	0

■ = Standard

○ = Kompatybilne

- = NIEkompatybilne



SAMINWEST

ul. Rybnicka 77a, 44-285 Rzuchów

tel.: 32-430-10-62

saminwest@saminwest.com

www.corghi.pl

PIERWSZY AUTORYZOWANY PRZEDSTAWICIEL MARKI CORGHI NIEPRZERWANIE OD 30LAT

